



FIT-jelentés :: 2009

Intézményi jelentés

Összefoglalás

Szigetbecse-Makád Közös Igazgatású Közoktatási Intézményi Fenntartó Társulás

2321 Szigetbecse, Makádi u. 44.

OM azonosító: 032544



OKTATÁSI ÉS KULTURÁLIS MINISZTERIUM



Közoktatási Mérés
Értékelési Osztály







Oktatási Hivatal

Összefoglalás

Az intézmény létszámadatai

Évfolyam	Képzési forma	Tanulók száma	
		Összesen	A jelentésben szereplők
6.	Általános iskola	36	31
8.	Általános iskola	35	31

Átlageredmények

Mérési terület	Évfolyam	Átlageredmény (megbízhatósági tartomány)	
		Az intézményben	Országosan
Matematika	6.	536 (516;554)	 489 (489;490)
	8.	477 (449;502)	 484 (483;484)
Szövegértés	6.	556 (535;578)	 513 (513;514)
	8.	489 (462;512)	 502 (502;503)

-  Az intézmény eredményénél szignifikánsan alacsonyabb az adott érték
-  Az intézmény eredménye nem különbözik szignifikánsan az adott értéktől
-  Az intézmény eredményénél szignifikánsan magasabb az adott érték

032544 - 001 - Általános Iskola és Községi Könyvtár

2321 Szigetbecse, Makádi u. 44.

A telephely létszámadatai

Évfolyam	Képzési forma	Tanulók száma		
		Összesen	A jelentésben szereplők	CSH-indexszel rendelkezők
6.	Általános iskola	22	19	13
8.	Általános iskola	18	15	11

Piros szín jelzi, ha valamely évfolyamon és képzési formában a telephely CSH-indexe nem számítható.

Átlageredmények

Mérési terület	Évfolyam	Képzési forma	Átlageredmény (megbízhatósági tartomány)					
			A telephelyen	Országos	Az első viszonyítási csoport		A második viszonyítási csoport	
					Neve	Eredménye	Neve	Eredménye
Matematika	6.	ált. isk.	513 (492;536)	😊 489 (489;490)	Községi ált. isk.	😊 465 (464;465)	Közepes községek ált. isk.	😊 465 (464;466)
	8.	ált. isk.	476 (450;498)	☹️ 484 (483;484)	Községi ált. isk.	☹️ 460 (459;461)	Közepes községek ált. isk.	☹️ 459 (458;460)
Szövegértés	6.	ált. isk.	565 (535;595)	😊 513 (513;514)	Községi ált. isk.	😊 484 (483;485)	Közepes községek ált. isk.	😊 484 (483;485)
	8.	ált. isk.	503 (461;535)	☹️ 502 (502;503)	Községi ált. isk.	☹️ 472 (471;473)	Közepes községek ált. isk.	☹️ 472 (471;473)

- 😊 A telephely eredményénél szignifikánsan alacsonyabb az adott érték
- ☹️ A telephely eredménye nem különbözik szignifikánsan az adott értéktől
- ☹️ A telephely eredményénél szignifikánsan magasabb az adott érték

A telephely eredménye a tanulók CSH-indexének tükrében

Mérési terület	Évfolyam	Képzési forma	A tényleges eredmény a várhatóhoz képest	
			Országos regresszió alapján	A megfelelő képzési forma/településtípus telephelyeire illesztett regresszió alapján
Matematika	6.	ált. isk.	☹️	☹️
	8.	ált. isk.	-	-
Szövegértés	6.	ált. isk.	☹️	☹️
	8.	ált. isk.	-	-

- 😊 A telephely eredménye szignifikánsan magasabb a várhatónál
- ☹️ A telephely eredménye nem különbözik szignifikánsan a várhatótól
- ☹️ A telephely eredménye szignifikánsan gyengébb a várhatónál

A telephely eredménye az eddigi kompetenciamérésekben

Mérési terület	Évfolyam	Képzési forma	Átlageredmény (megbízhatósági tartomány)					
			2009	2008	2007	2006	2004	2003
Matematika	6.	ált. isk.	513 (492;536)	☹️ 492 (461;526)			☹️ 539 (511;562)	☹️ 573 (536;613)
	8.	ált. isk.	476 (450;498)	☹️ 517 (490;550)	☹️ 470 (429;506)	☹️ 489 (448;524)	☹️ 487 (444;534)	
Szövegértés	6.	ált. isk.	565 (535;595)	☹️ 542 (514;571)			☹️ 555 (526;579)	☹️ 566 (543;593)
	8.	ált. isk.	503 (461;535)	☹️ 526 (500;547)	😊 446 (401;479)	☹️ 477 (444;508)	☹️ 527 (499;552)	

- 😊 A 2009. évi eredmény az adott év eredményénél szignifikánsan magasabb
- ☹️ A telephely 2009. évi eredménye nem különbözik szignifikánsan az adott év eredményétől
- ☹️ A 2009. évi eredmény az adott év eredményénél szignifikánsan gyengébb

A 2. szintet el nem érő tanulók aránya

Mérési terület	Évfolyam	Képzési forma	Az 1. szinten és az 1. szint alatt teljesítő tanulók aránya (%)		
			A telephelyen	Országosan	A megfelelő képzési típusban/településtípusban
Matematika	6.	ált. isk.	36,8	49,2	58,9
	8.	ált. isk.	46,7	44,8	54,6
Szövegértés	6.	ált. isk.	5,3	20,1	28,2
	8.	ált. isk.	20,0	25,2	35,2

032544 - 004 - Thúry József Általános Iskola

2322 Makád, Szabadság u. 25.

A telephely létszámadatai

Évfolyam	Képzési forma	Tanulók száma		
		Összesen	A jelentésben szereplők	CSH-indexszel rendelkezők
6.	Általános iskola	14	12	10
8.	Általános iskola	17	16	17

Piros szín jelzi, ha valamely évfolyamon és képzési formában a telephely CSH-indexe nem számítható.

Átlageredmények

Mérési terület	Évfolyam	Képzési forma	Átlageredmény (megbízhatósági tartomány)					
			A telephelyen	Országos	Az első viszonyítási csoport		A második viszonyítási csoport	
					Neve	Eredménye	Neve	Eredménye
Matematika	6.	ált. isk.	573 (542;594)	😊 489 (489;490)	Községi ált. isk.	😊 465 (464;465)	Közepes községek ált. isk.	😊 465 (464;466)
	8.	ált. isk.	479 (433;510)	☹️ 484 (483;484)	Községi ált. isk.	☹️ 460 (459;461)	Közepes községek ált. isk.	☹️ 459 (458;460)
Szövegértés	6.	ált. isk.	543 (515;566)	😊 513 (513;514)	Községi ált. isk.	😊 484 (483;485)	Közepes községek ált. isk.	😊 484 (483;485)
	8.	ált. isk.	474 (446;503)	☹️ 502 (502;503)	Községi ált. isk.	☹️ 472 (471;473)	Közepes községek ált. isk.	☹️ 472 (471;473)















- 😊 A telephely eredményénél szignifikánsan alacsonyabb az adott érték
- ☹️ A telephely eredménye nem különbözik szignifikánsan az adott értéktől
- ☹️ A telephely eredményénél szignifikánsan magasabb az adott érték




A telephely eredménye a tanulók CSH-indexének tükrében

Mérési terület	Évfolyam	Képzési forma	A tényleges eredmény a várhatóhoz képest	
			Országos regresszió alapján	A megfelelő képzési forma/településtípus telephelyeire illesztett regresszió alapján
Matematika	6.	ált. isk.	😊	😊
	8.	ált. isk.	☹️	☹️
Szövegértés	6.	ált. isk.	😊	😊
	8.	ált. isk.	☹️	☹️

- 😊 A telephely eredménye szignifikánsan magasabb a várhatónál
- ☹️ A telephely eredménye nem különbözik szignifikánsan a várhatótól
- ☹️ A telephely eredménye szignifikánsan gyengébb a várhatónál

A telephely eredménye az eddigi kompetenciamérésekben

Mérési terület	Évfolyam	Képzési forma	Átlageredmény (megbízhatósági tartomány)					
			2009	2008	2007	2006	2004	2003
Matematika	6.	ált. isk.	573 (542;594)	 480 (455;504)			 479 (456;502)	 518 (487;554)
	8.	ált. isk.	479 (433;510)	 420 (371;459)	 447 (402;482)	 454 (427;479)	 468 (433;499)	
Szövegértés	6.	ált. isk.	543 (515;566)	 526 (494;558)			 504 (467;538)	 477 (438;515)
	8.	ált. isk.	474 (446;503)	 445 (412;489)	 436 (396;467)	 502 (471;532)	 429 (392;458)	

-  A 2009. évi eredmény az adott év eredményénél szignifikánsan magasabb
-  A telephely 2009. évi eredménye nem különbözik szignifikánsan az adott év eredményétől
-  A 2009. évi eredmény az adott év eredményénél szignifikánsan gyengébb

A 2. szintet el nem érő tanulók aránya

Mérési terület	Évfolyam	Képzési forma	Az 1. szinten és az 1. szint alatt teljesítő tanulók aránya (%)		
			A telephelyen	Országosan	A megfelelő képzési típusban/településtípusban
Matematika	6.	ált. isk.	16,7	49,2	58,9
	8.	ált. isk.	43,8	44,8	54,6
Szövegértés	6.	ált. isk.	0	20,1	28,2
	8.	ált. isk.	37,5	25,2	35,2