



FIT-jelentés :: 2009

Intézményi jelentés

Összefoglalás

Budai Sport Általános Iskola

1119 Budapest, Bikszádi u. 11-15.

OM azonosító: 034978



OKTATÁSI ÉS KULTURÁLIS MINISZTERIUM



Közoktatási Mérési
Értékelési Osztály







Oktatási Hivatal

Összefoglalás

Az intézmény létszámadatai

Évfolyam	Képzési forma	Tanulók száma	
		Összesen	A jelentésben szereplők
6.	Általános iskola	56	50
8.	Általános iskola	41	35

Átlageredmények

Mérési terület	Évfolyam	Átlageredmény (megbízhatósági tartomány)	
		Az intézményben	Országosan
Matematika	6.	532 (514;549)	 489 (489;490)
	8.	509 (490;523)	 484 (483;484)
Szövegértés	6.	564 (543;580)	 513 (513;514)
	8.	526 (505;545)	 502 (502;503)

-  Az intézmény eredményénél szignifikánsan alacsonyabb az adott érték
-  Az intézmény eredménye nem különbözik szignifikánsan az adott értéktől
-  Az intézmény eredményénél szignifikánsan magasabb az adott érték

034978 - 001 - Budai Sport Általános Iskola

1119 Budapest, Bikszádi u. 11-15.

A telephely létszámadatai

Évfolyam	Képzési forma	Tanulók száma		
		Összesen	A jelentésben szereplők	CSH-indexszel rendelkezők
6.	Általános iskola	56	50	38
8.	Általános iskola	41	35	23

Piros szín jelzi, ha valamely évfolyamon és képzési formában a telephely CSH-indexe nem számítható.

Átlageredmények

Mérési terület	Évfolyam	Képzési forma	Átlageredmény (megbízhatósági tartomány)					
			A telephelyen	Országos	Az első viszonyítási csoport		A második viszonyítási csoport	
					Neve	Eredménye	Neve	Eredménye
Matematika	6.	ált. isk.	532 (514;549)	😊 489 (489;490)	Budapesti ált. isk.	☹️ 515 (514;516)	Budapesti nagy ált. isk.	☹️ 520 (518;521)
	8.	ált. isk.	509 (490;523)	😊 484 (483;484)	Budapesti ált. isk.	☹️ 497 (496;498)	Budapesti nagy ált. isk.	☹️ 505 (503;506)
Szövegértés	6.	ált. isk.	564 (543;580)	😊 513 (513;514)	Budapesti ált. isk.	☹️ 544 (543;545)	Budapesti nagy ált. isk.	☹️ 550 (548;551)
	8.	ált. isk.	526 (505;545)	😊 502 (502;503)	Budapesti ált. isk.	☹️ 520 (519;521)	Budapesti nagy ált. isk.	☹️ 527 (526;529)

- 😊 A telephely eredményénél szignifikánsan alacsonyabb az adott érték
- ☹️ A telephely eredménye nem különbözik szignifikánsan az adott értéktől
- ☹️ A telephely eredményénél szignifikánsan magasabb az adott érték

A telephely eredménye a tanulók CSH-indexének tükrében

Mérési terület	Évfolyam	Képzési forma	A tényleges eredmény a várhatóhoz képest	
			Országos regresszió alapján	A megfelelő képzési forma/településtípus telephelyeire illesztett regresszió alapján
Matematika	6.	ált. isk.	☹️	☹️
	8.	ált. isk.	-	-
Szövegértés	6.	ált. isk.	☹️	☹️
	8.	ált. isk.	-	-

- 😊 A telephely eredménye szignifikánsan magasabb a várhatónál
- ☹️ A telephely eredménye nem különbözik szignifikánsan a várhatótól
- ☹️ A telephely eredménye szignifikánsan gyengébb a várhatónál

A telephely eredménye az eddigi kompetenciamérésekben

Mérési terület	Évfolyam	Képzési forma	Átlageredmény (megbízhatósági tartomány)					
			2009	2008	2007	2006	2004	2003
Matematika	6.	ált. isk.	532 (514;549)	502 (482;523)		518 (494;540)		482 (447;520)
	8.	ált. isk.	509 (490;523)	516 (494;545)	537 (518;550)	513 (489;537)	537 (503;565)	
Szövegértés	6.	ált. isk.	564 (543;580)	542 (519;560)		507 (486;528)		485 (449;520)
	8.	ált. isk.	526 (505;545)	489 (473;513)	509 (490;525)	521 (499;544)	514 (487;541)	

- A 2009. évi eredmény az adott év eredményénél szignifikánsan magasabb
- A telephely 2009. évi eredménye nem különbözik szignifikánsan az adott év eredményétől
- A 2009. évi eredmény az adott év eredményénél szignifikánsan gyengébb

A 2. szintet el nem érő tanulók aránya

Mérési terület	Évfolyam	Képzési forma	Az 1. szinten és az 1. szint alatt teljesítő tanulók aránya (%)		
			A telephelyen	Országosan	A megfelelő képzési típusban/településtípusban
Matematika	6.	ált. isk.	30,0	49,2	38,6
	8.	ált. isk.	34,3	44,8	38,5
Szövegértés	6.	ált. isk.	4,0	20,1	11,6
	8.	ált. isk.	11,4	25,2	17,9