



FIT-jelentés :: 2009

Intézményi jelentés

Összefoglalás

Kölcsey Ferenc Általános Iskola

1214 Budapest, Iskola tér 45.

OM azonosító: 035170



OKTATÁSI ÉS KULTURÁLIS MINISZTERIUM



Közoktatási Mérési
Értékelési Osztály







Oktatási Hivatal

Összefoglalás

Az intézmény létszámadatai

Évfolyam	Képzési forma	Tanulók száma	
		Összesen	A jelentésben szereplők
6.	Általános iskola	55	54
8.	Általános iskola	38	34

Átlageredmények

Mérési terület	Évfolyam	Átlageredmény (megbízhatósági tartomány)	
		Az intézményben	Országosan
Matematika	6.	591 (573;612)	 489 (489;490)
	8.	520 (489;543)	 484 (483;484)
Szövegértés	6.	611 (596;631)	 513 (513;514)
	8.	586 (563;603)	 502 (502;503)

-  Az intézmény eredményénél szignifikánsan alacsonyabb az adott érték
-  Az intézmény eredménye nem különbözik szignifikánsan az adott értéktől
-  Az intézmény eredményénél szignifikánsan magasabb az adott érték

035170 - 001 - Kölcsey Ferenc Általános Iskola

1214 Budapest, Iskola tér 45.

A telephely létszámadatai

Évfolyam	Képzési forma	Tanulók száma		
		Összesen	A jelentésben szereplők	CSH-indexszel rendelkezők
6.	Általános iskola	55	54	48
8.	Általános iskola	38	34	33

Piros szín jelzi, ha valamely évfolyamon és képzési formában a telephely CSH-indexe nem számítható.

Átlageredmények

Mérési terület	Évfolyam	Képzési forma	Átlageredmény (megbízhatósági tartomány)					
			A telephelyen	Országos	Az első viszonyítási csoport		A második viszonyítási csoport	
					Neve	Eredménye	Neve	Eredménye
Matematika	6.	ált. isk.	591 (573;612)	😊 489 (489;490)	Budapesti ált. isk.	😊 515 (514;516)	Budapesti nagy ált. isk.	😊 520 (518;521)
	8.	ált. isk.	520 (489;543)	😊 484 (483;484)	Budapesti ált. isk.	😐 497 (496;498)	Budapesti nagy ált. isk.	😐 505 (503;506)
Szövegértés	6.	ált. isk.	611 (596;631)	😊 513 (513;514)	Budapesti ált. isk.	😊 544 (543;545)	Budapesti nagy ált. isk.	😊 550 (548;551)
	8.	ált. isk.	586 (563;603)	😊 502 (502;503)	Budapesti ált. isk.	😊 520 (519;521)	Budapesti nagy ált. isk.	😊 527 (526;529)

- 😊 A telephely eredményénél szignifikánsan alacsonyabb az adott érték
- 😐 A telephely eredménye nem különbözik szignifikánsan az adott értéktől
- 😡 A telephely eredményénél szignifikánsan magasabb az adott érték

A telephely eredménye a tanulók CSH-indexének tükrében

Mérési terület	Évfolyam	Képzési forma	A tényleges eredmény a várhatóhoz képest	
			Országos regresszió alapján	A megfelelő képzési forma/településtípus telephelyeire illesztett regresszió alapján
Matematika	6.	ált. isk.	😊	😊
	8.	ált. isk.	😐	😐
Szövegértés	6.	ált. isk.	😊	😊
	8.	ált. isk.	😊	😊

- 😊 A telephely eredménye szignifikánsan magasabb a várhatónál
- 😐 A telephely eredménye nem különbözik szignifikánsan a várhatótól
- 😡 A telephely eredménye szignifikánsan gyengébb a várhatónál

A telephely eredménye az eddigi kompetenciamérésekben

Mérési terület	Évfolyam	Képzési forma	Átlageredmény (megbízhatósági tartomány)					
			2009	2008	2007	2006	2004	2003
Matematika	6.	ált. isk.	591 (573;612)	570 (555;586)			535 (510;561)	565 (538;592)
	8.	ált. isk.	520 (489;543)	592 (570;613)	574 (559;593)	570 (549;592)	547 (519;572)	
Szövegértés	6.	ált. isk.	611 (596;631)	601 (590;616)			494 (461;525)	591 (564;615)
	8.	ált. isk.	586 (563;603)	575 (557;591)	572 (556;590)	578 (561;596)	564 (543;583)	

- A 2009. évi eredmény az adott év eredményénél szignifikánsan magasabb
- A telephely 2009. évi eredménye nem különbözik szignifikánsan az adott év eredményétől
- A 2009. évi eredmény az adott év eredményénél szignifikánsan gyengébb

A 2. szintet el nem érő tanulók aránya

Mérési terület	Évfolyam	Képzési forma	Az 1. szinten és az 1. szint alatt teljesítő tanulók aránya (%)		
			A telephelyen	Országosan	A megfelelő képzési típusban/településtípusban
Matematika	6.	ált. isk.	7,4	49,2	38,6
	8.	ált. isk.	29,4	44,8	38,5
Szövegértés	6.	ált. isk.	0	20,1	11,6
	8.	ált. isk.	0	25,2	17,9