



FIT-jelentés :: 2008

Intézményi jelentés

6. évfolyam

Kölcsey Ferenc Általános Iskola

1214 Budapest, Iskola tér 45.


OM azonosító: 035170



OKTATÁSI ÉS KULTURÁLIS MINISZTERIUM



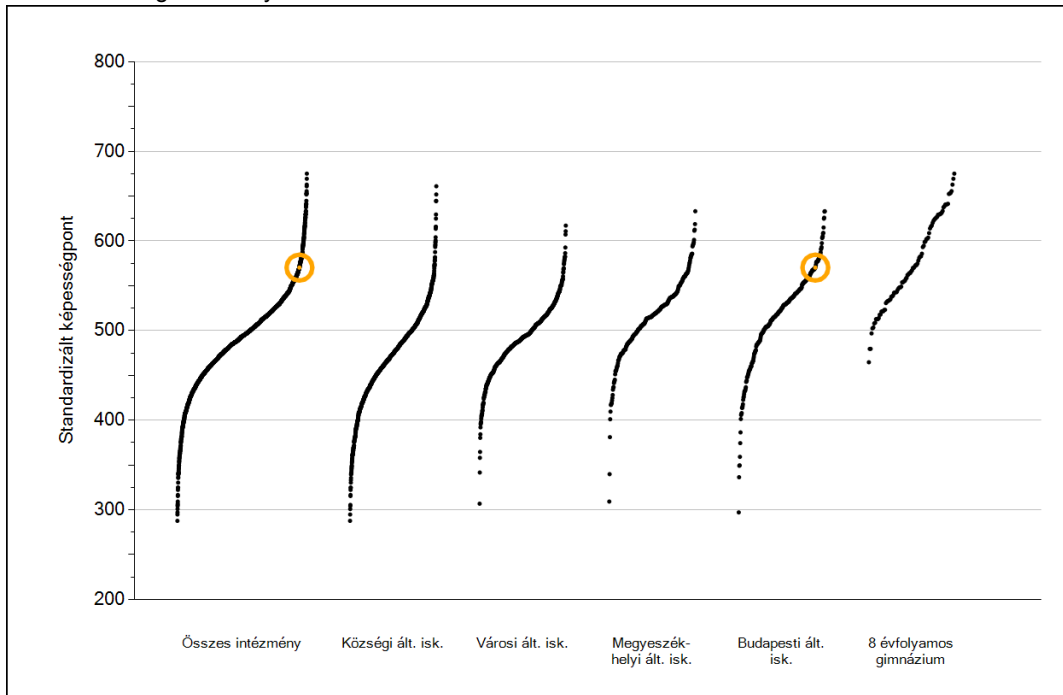
Oktatási Hivatal



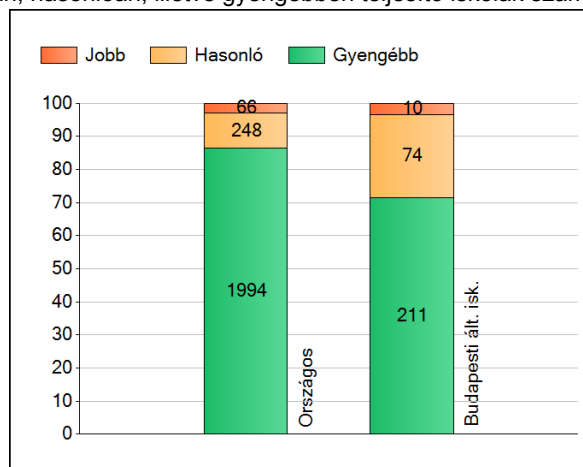
Matematika

1 Átlageredmények

Az iskolák átlageredményeinek összehasonlítása



A szignifikánsan jobban, hasonlóan, illetve gyengébben teljesítő iskolák száma és aránya (%)



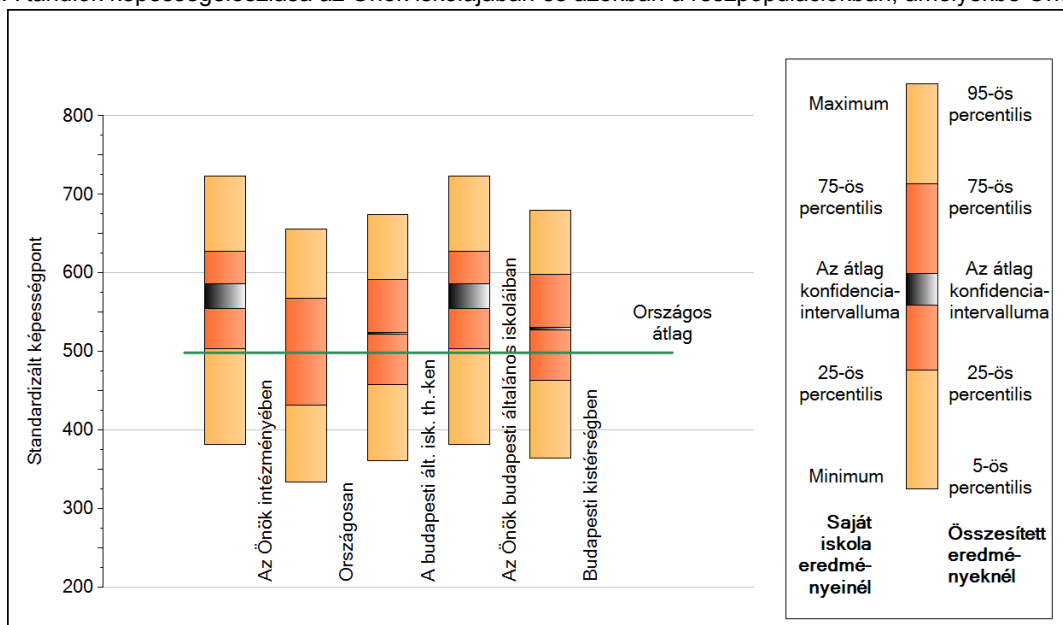
A tanulók átlageredménye és az átlag megbízhatósági tartománya (konfidencia-intervalluma)

Országos átlag	499 (498;499)
Az Önök átlaga	570 (555;586)
Az Önök budapesti általános iskoláiban	570 (555;586)
Községi ált. isk. átlaga	472 (471;473)
Városi ált. isk. átlaga	492 (491;492)
Megyeszékhelyi ált. isk. átlaga	520 (519;521)
Budapesti ált. isk. átlaga	524 (522;525)
8 évf. gimnáziumok átlaga	580 (578;581)

2

A képességeloszlás néhány jellemzője

A tanulók képességeloszlása az Önök iskolájában és azokban a részpopulációkban, amelyekbe Önök is tartoznak



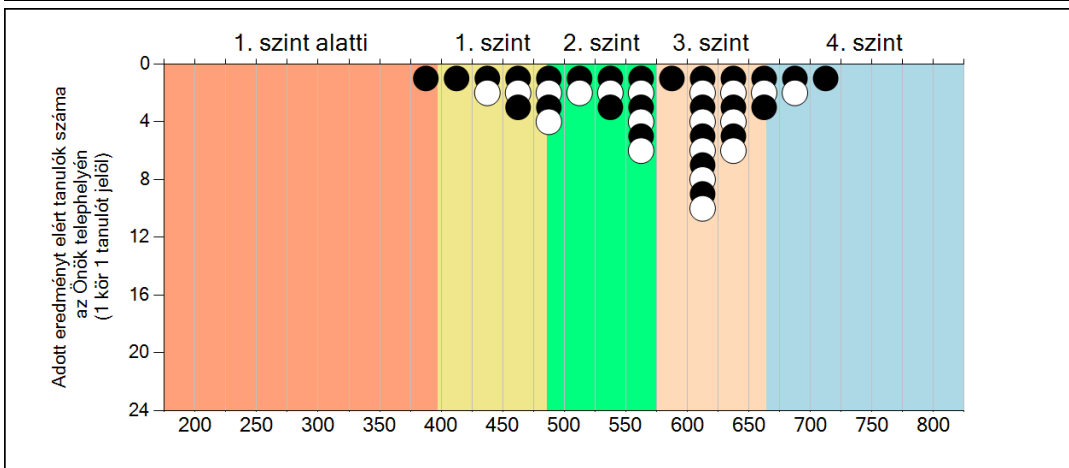
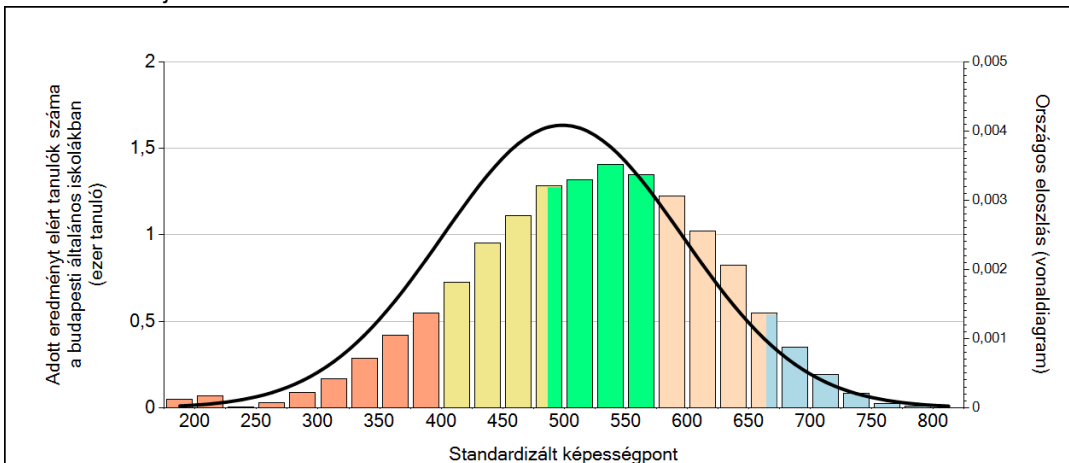
A tanulók képességeloszlása az egyes részpopulációkban

	Min. / 5-ös perc.	25-ös perc.	Átlag	(konf. int.)	75-ös perc.	Max. / 95-ös perc.
Az Önök iskolájában	382	503	570	(555;586)	628	723
Országosan	334	432	499	(498;499)	568	656
A budapesti ált. isk. th.-ken	362	458	524	(522;525)	591	674
Budapesti kistérségben	365	464	529	(528;531)	599	680
Az Önök budapesti általános iskoláiban	382	503	570	(555;586)	628	723

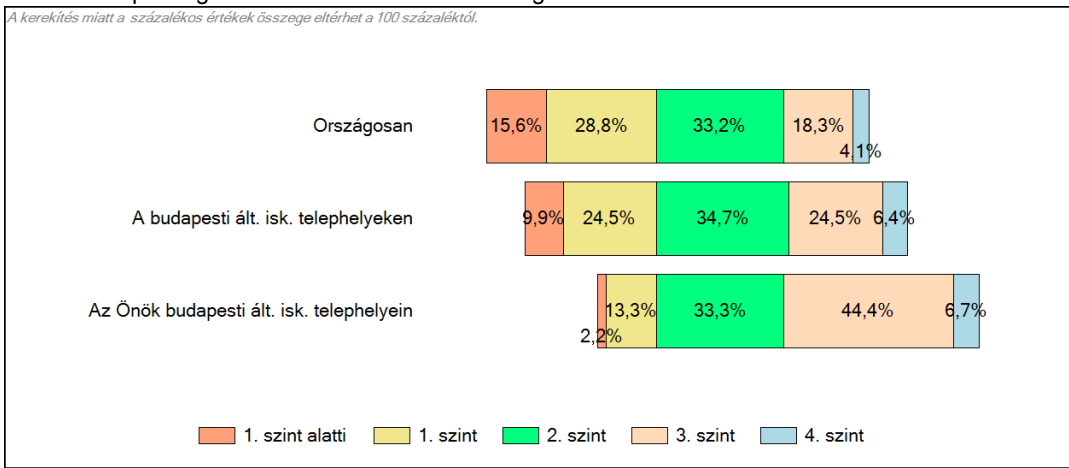
3

Képességeloszlás

Az országos eloszlás, valamint a tanulók eredményei a budapesti általános iskolákban és az Önök budapesti általános iskolájában



A tanulók képességszintek szerinti százalékos megoszlása

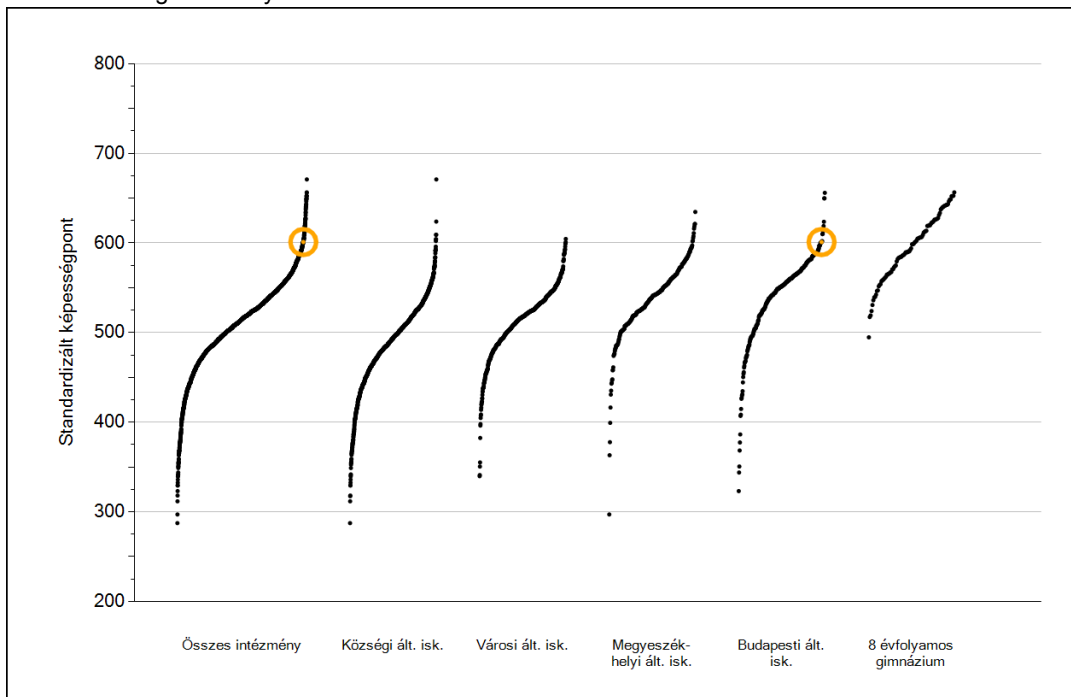




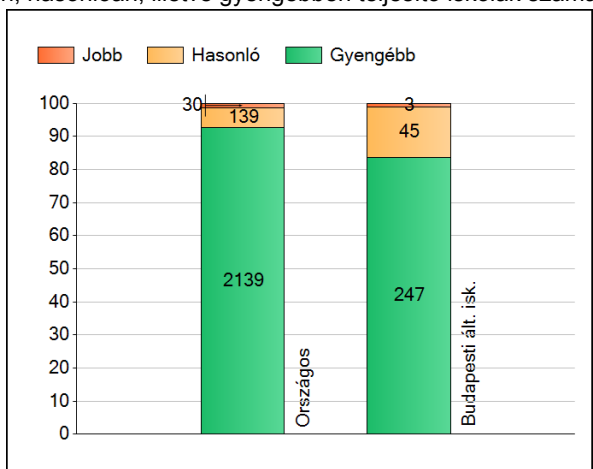
Szövegértés

1 Átlageredmények

Az iskolák átlageredményeinek összehasonlítása



A szignifikánsan jobban, hasonlóan, illetve gyengébben teljesítő iskolák száma és aránya (%)



A tanulók átlageredménye és az átlag megbízhatósági tartománya (konfidencia-intervalluma)

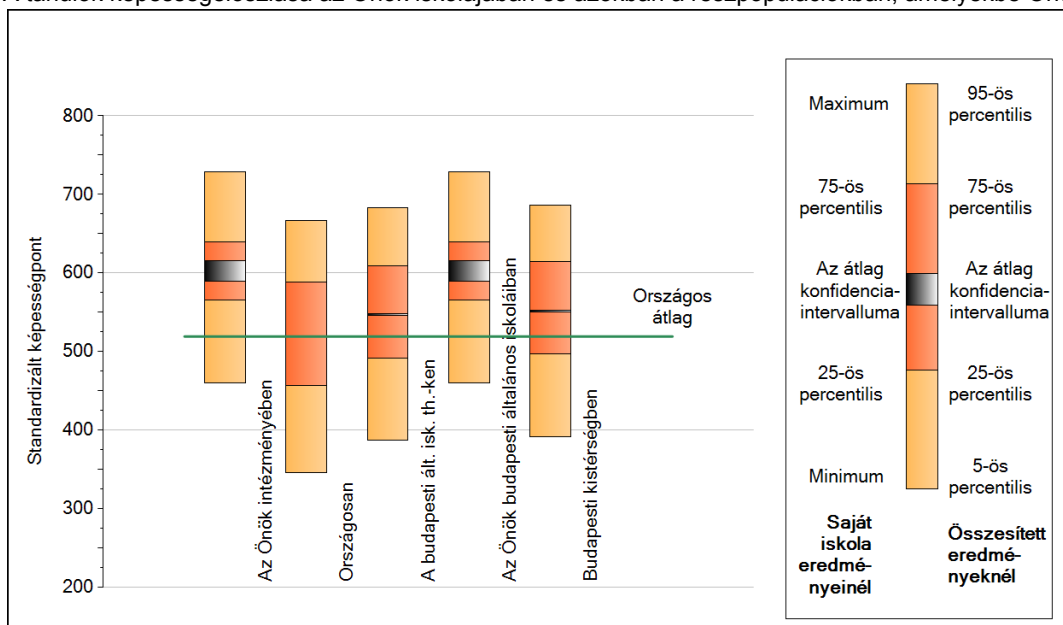
Országos átlag	519 (519;520)
Az Önök átlaga	601 (590;616)
Az Önök budapesti általános iskoláiban	601 (590;616)
Községi ált. isk. átlaga	490 (489;491)
Városi ált. isk. átlaga	514 (513;515)
Megyeszékhelyi ált. isk. átlaga	541 (541;542)
Budapesti ált. isk. átlaga	547 (546;548)
8 évf. gimnáziumok átlaga	597 (596;599)

Szövegtetés

2

A képességeloszlás néhány jellemzője

A tanulók képességeloszlása az Önök iskolájában és azokban a részpopulációkban, amelyekbe Önök is tartoznak



A tanulók képességeloszlása az egyes részpopulációkban

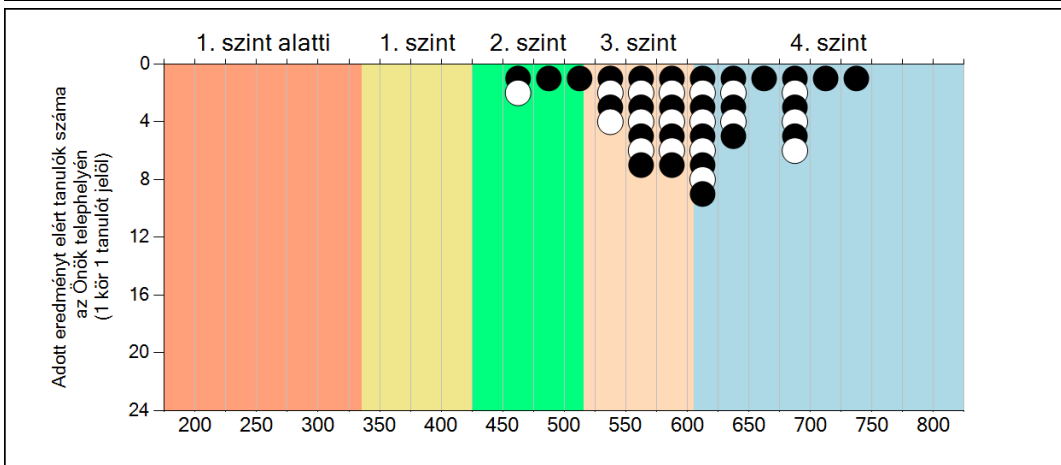
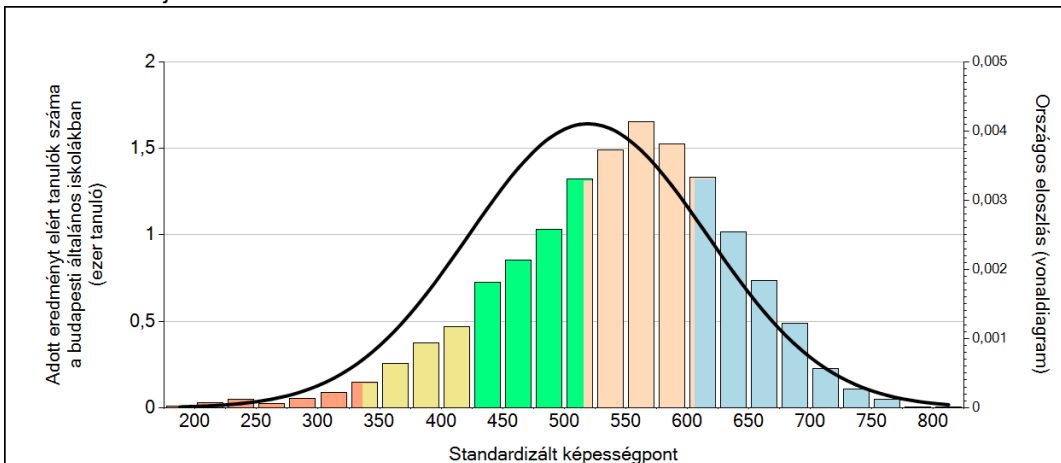
	Min. / 5-ös perc.	25-ös perc.	Átlag	(konf. int.)	75-ös perc.	Max. / 95-ös perc.
Az Önök iskolájában	461	565	601	(590;616)	640	728
Országosan	346	457	519	(519;520)	588	667
A budapesti ált. isk. th.-ken	388	492	547	(546;548)	609	683
Budapesti kistérségben	392	497	552	(551;553)	614	687
Az Önök budapesti általános iskoláiban	461	565	601	(590;616)	640	728

Szövegértés

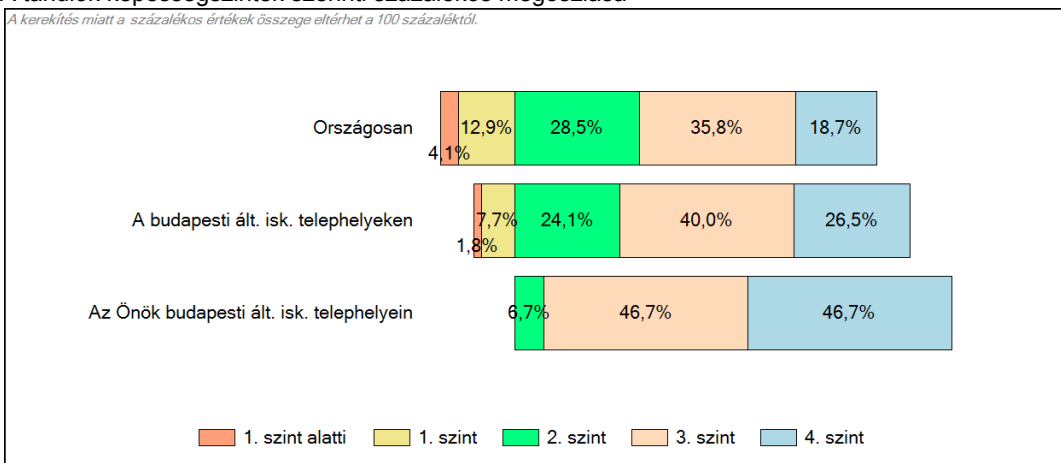
3

Képességeloszlás

Az országos eloszlás, valamint a tanulók eredményei a budapesti általános iskolákban és az Önök budapesti általános iskolájában



A tanulók képességszintek szerinti százalékos megoszlása



Szövegértés