



FIT-jelentés :: 2009

Intézményi jelentés

Összefoglalás

Szent Imre Katolikus Óvoda és Általános Iskola

6000 Kecskemét, Szent Imre utca 9.

OM azonosító: 200702



OKTATÁSI ÉS KULTURÁLIS MINISZTERIUM



Közoktatási Mérés
Értékelési Osztály







Oktatási Hivatal

Összefoglalás

Az intézmény létszámadatai

Évfolyam	Képzési forma	Tanulók száma	
		Összesen	A jelentésben szereplők
6.	Általános iskola	49	43
8.	Általános iskola	34	31

Átlageredmények

Mérési terület	Évfolyam	Átlageredmény (megbízhatósági tartomány)	
		Az intézményben	Országosan
Matematika	6.	463 (444;479)	 489 (489;490)
	8.	490 (465;508)	 484 (483;484)
Szövegértés	6.	507 (482;524)	 513 (513;514)
	8.	497 (472;517)	 502 (502;503)

-  Az intézmény eredményénél szignifikánsan alacsonyabb az adott érték
-  Az intézmény eredménye nem különbözik szignifikánsan az adott értéktől
-  Az intézmény eredményénél szignifikánsan magasabb az adott érték

200702 - 001 - Szent Imre Katolikus Általános Iskola

6000 Kecskemét, Szent Imre utca 9.

A telephely létszámadatai

Évfolyam	Képzési forma	Tanulók száma		
		Összesen	A jelentésben szereplők	CSH-indexszel rendelkezők
6.	Általános iskola	49	43	25
8.	Általános iskola	34	31	22

Piros szín jelzi, ha valamely évfolyamon és képzési formában a telephely CSH-indexe nem számítható.

Átlageredmények

Mérési terület	Évfolyam	Képzési forma	Átlageredmény (megbízhatósági tartomány)					
			A telephelyen	Országos	Az első viszonyítási csoport		A második viszonyítási csoport	
					Neve	Eredménye	Neve	Eredménye
Matematika	6.	ált. isk.	463 (444;479)	☹️ 489 (489;490)	Megyesz ékhelyi ált. isk.	☹️ 509 (508;510)	M.székh. közepes ált. isk.	☹️ 480 (477;482)
	8.	ált. isk.	490 (465;508)	😊 484 (483;484)	Megyesz ékhelyi ált. isk.	😊 497 (496;498)	M.székh. közepes ált. isk.	😊 469 (467;472)
Szövegértés	6.	ált. isk.	507 (482;524)	😊 513 (513;514)	Megyesz ékhelyi ált. isk.	☹️ 535 (534;536)	M.székh. közepes ált. isk.	😊 506 (503;509)
	8.	ált. isk.	497 (472;517)	😊 502 (502;503)	Megyesz ékhelyi ált. isk.	☹️ 517 (516;518)	M.székh. közepes ált. isk.	😊 488 (485;491)





- 😊 A telephely eredményénél szignifikánsan alacsonyabb az adott érték
- 😊 A telephely eredménye nem különbözik szignifikánsan az adott értéktől
- ☹️ A telephely eredményénél szignifikánsan magasabb az adott érték

A telephely eredménye a tanulók CSH-indexének tükrében

Mérési terület	Évfolyam	Képzési forma	A tényleges eredmény a várhatóhoz képest	
			Országos regresszió alapján	A megfelelő képzési forma/településtípus telephelyeire illesztett regresszió alapján
Matematika	6.	ált. isk.	-	-
	8.	ált. isk.	-	-
Szövegértés	6.	ált. isk.	-	-
	8.	ált. isk.	-	-

- 😊 A telephely eredménye szignifikánsan magasabb a várhatónál
- 😊 A telephely eredménye nem különbözik szignifikánsan a várhatótól
- ☹️ A telephely eredménye szignifikánsan gyengébb a várhatónál

A telephely eredménye az eddigi kompetenciamérésekben

Mérési terület	Évfolyam	Képzési forma	Átlageredmény (megbízhatósági tartomány)	
			2009	2008
Matematika	6.	ált. isk.	463 (444;479)	 528 (508;546)
	8.	ált. isk.	490 (465;508)	 484 (458;507)
Szövegértés	6.	ált. isk.	507 (482;524)	 562 (541;581)
	8.	ált. isk.	497 (472;517)	 497 (475;525)



A 2009. évi eredmény az adott év eredményénél szignifikánsan magasabb



A telephely 2009. évi eredménye nem különbözik szignifikánsan az adott év eredményétől



A 2009. évi eredmény az adott év eredményénél szignifikánsan gyengébb

A 2. szintet el nem érő tanulók aránya

Mérési terület	Évfolyam	Képzési forma	Az 1. szinten és az 1. szint alatt teljesítő tanulók aránya (%)		
			A telephelyen	Országosan	A megfelelő képzési típusban/településtípusban
Matematika	6.	ált. isk.	60,5	49,2	41,0
	8.	ált. isk.	38,8	44,8	38,9
Szövegértés	6.	ált. isk.	14,0	20,1	13,4
	8.	ált. isk.	16,2	25,2	19,1