



FIT-jelentés :: 2009

Intézményi jelentés

Összefoglalás

NOKI Általános Művelődési Központ

2235 Mende, Forrás köz 1.

OM azonosító: 201092



OKTATÁSI ÉS KULTURÁLIS MINISZTERIUM



Közoktatási Mérés
Értékelési Osztály







Oktatási Hivatal

Összefoglalás

Az intézmény létszámadatai

Évfolyam	Képzési forma	Tanulók száma	
		Összesen	A jelentésben szereplők
6.	Általános iskola	61	57
8.	Általános iskola	57	55

Átlageredmények

Mérési terület	Évfolyam	Átlageredmény (megbízhatósági tartomány)	
		Az intézményben	Országosan
Matematika	6.	466 (447;483)	 489 (489;490)
	8.	445 (423;465)	 484 (483;484)
Szövegértés	6.	516 (498;535)	 513 (513;514)
	8.	497 (479;514)	 502 (502;503)

-  Az intézmény eredményénél szignifikánsan alacsonyabb az adott érték
-  Az intézmény eredménye nem különbözik szignifikánsan az adott értéktől
-  Az intézmény eredményénél szignifikánsan magasabb az adott érték

201092 - 009 - NOKI ÁMK Általános Iskola

2244 Úri, Rákóczi út 35.

A telephely létszámadatai

Évfolyam	Képzési forma	Tanulók száma		
		Összesen	A jelentésben szereplők	CSH-indexszel rendelkezők
6.	Általános iskola	27	25	17
8.	Általános iskola	16	14	11

Piros szín jelzi, ha valamely évfolyamon és képzési formában a telephely CSH-indexe nem számítható.

Átlageredmények

Mérési terület	Évfolyam	Képzési forma	Átlageredmény (megbízhatósági tartomány)					
			A telephelyen	Országos	Az első viszonyítási csoport		A második viszonyítási csoport	
					Neve	Eredménye	Neve	Eredménye
Matematika	6.	ált. isk.	467 (434;492)	☹️ 489 (489;490)	Községi ált. isk.	☹️ 465 (464;465)	Közepes községek ált. isk.	☹️ 465 (464;466)
	8.	ált. isk.	464 (427;493)	☹️ 484 (483;484)	Községi ált. isk.	☹️ 460 (459;461)	Közepes községek ált. isk.	☹️ 459 (458;460)
Szövegértés	6.	ált. isk.	532 (499;565)	☹️ 513 (513;514)	Községi ált. isk.	😊 484 (483;485)	Közepes községek ált. isk.	😊 484 (483;485)
	8.	ált. isk.	541 (497;576)	☹️ 502 (502;503)	Községi ált. isk.	😊 472 (471;473)	Közepes községek ált. isk.	😊 472 (471;473)

- 😊 A telephely eredményénél szignifikánsan alacsonyabb az adott érték
- ☹️ A telephely eredménye nem különbözik szignifikánsan az adott értéktől
- ☹️ A telephely eredményénél szignifikánsan magasabb az adott érték

A telephely eredménye a tanulók CSH-indexének tükrében

Mérési terület	Évfolyam	Képzési forma	A tényleges eredmény a várhatóhoz képest	
			Országos regresszió alapján	A megfelelő képzési forma/településtípus telephelyeire illesztett regresszió alapján
Matematika	6.	ált. isk.	-	-
	8.	ált. isk.	☹️	☹️
Szövegértés	6.	ált. isk.	-	-
	8.	ált. isk.	☹️	☹️

- 😊 A telephely eredménye szignifikánsan magasabb a várhatónál
- ☹️ A telephely eredménye nem különbözik szignifikánsan a várhatótól
- ☹️ A telephely eredménye szignifikánsan gyengébb a várhatónál

A telephely eredménye az eddigi kompetenciamérésekben

Mérési terület	Évfolyam	Képzési forma	Átlageredmény (megbízhatósági tartomány)					
			2009	2008	2007	2006	2004	2003
Matematika	6.	ált. isk.	467 (434;492)	☹️ 474 (446;506)			☹️ 502 (469;537)	☹️ 497 (462;521)
	8.	ált. isk.	464 (427;493)	☹️ 474 (442;506)	☹️ 460 (438;479)	☹️ 490 (463;516)	☹️ 436 (403;464)	
Szövegértés	6.	ált. isk.	532 (499;565)	☹️ 521 (497;552)			☹️ 548 (525;570)	☹️ 516 (490;541)
	8.	ált. isk.	541 (497;576)	☹️ 493 (464;517)	😊 473 (444;503)	😊 477 (456;504)	☹️ 512 (460;549)	

- 😊 A 2009. évi eredmény az adott év eredményénél szignifikánsan magasabb
- ☹️ A telephely 2009. évi eredménye nem különbözik szignifikánsan az adott év eredményétől
- ☹️ A 2009. évi eredmény az adott év eredményénél szignifikánsan gyengébb

A 2. szintet el nem érő tanulók aránya

Mérési terület	Évfolyam	Képzési forma	Az 1. szinten és az 1. szint alatt teljesítő tanulók aránya (%)		
			A telephelyen	Országosan	A megfelelő képzési típusban/településtípusban
Matematika	6.	ált. isk.	52,0	49,2	58,9
	8.	ált. isk.	64,2	44,8	54,6
Szövegértés	6.	ált. isk.	12,0	20,1	28,2
	8.	ált. isk.	7,1	25,2	35,2

201092 - 002 - NOKI ÁMK Géza Fejedelem Általános Iskola

2235 Mende, Forrás köz 1.

A telephely létszámadatai

Évfolyam	Képzési forma	Tanulók száma		
		Összesen	A jelentésben szereplők	CSH-indexszel rendelkezők
6.	Általános iskola	34	32	30
8.	Általános iskola	41	41	36

Piros szín jelzi, ha valamely évfolyamon és képzési formában a telephely CSH-indexe nem számítható.

Átlageredmények

Mérési terület	Évfolyam	Képzési forma	Átlageredmény (megbízhatósági tartomány)					
			A telephelyen	Országos	Az első viszonyítási csoport		A második viszonyítási csoport	
					Neve	Eredménye	Neve	Eredménye
Matematika	6.	ált. isk.	465 (441;484)	☹️ 489 (489;490)	Községi ált. isk.	☹️ 465 (464;465)	Nagy községek ált. isk.	☹️ 466 (465;467)
	8.	ált. isk.	438 (410;460)	☹️ 484 (483;484)	Községi ált. isk.	☹️ 460 (459;461)	Nagy községek ált. isk.	☹️ 463 (461;464)
Szövegértés	6.	ált. isk.	503 (481;525)	☹️ 513 (513;514)	Községi ált. isk.	☹️ 484 (483;485)	Nagy községek ált. isk.	☹️ 487 (485;489)
	8.	ált. isk.	482 (463;499)	☹️ 502 (502;503)	Községi ált. isk.	☹️ 472 (471;473)	Nagy községek ált. isk.	☹️ 477 (476;479)

- ☺️ A telephely eredményénél szignifikánsan alacsonyabb az adott érték
- ☹️ A telephely eredménye nem különbözik szignifikánsan az adott értéktől
- ☹️ A telephely eredményénél szignifikánsan magasabb az adott érték

A telephely eredménye a tanulók CSH-indexének tükrében

Mérési terület	Évfolyam	Képzési forma	A tényleges eredmény a várhatóhoz képest	
			Országos regresszió alapján	A megfelelő képzési forma/településtípus telephelyeire illesztett regresszió alapján
Matematika	6.	ált. isk.	☹️	☹️
	8.	ált. isk.	☹️	☹️
Szövegértés	6.	ált. isk.	☹️	☹️
	8.	ált. isk.	☹️	☹️

- ☺️ A telephely eredménye szignifikánsan magasabb a várhatónál
- ☹️ A telephely eredménye nem különbözik szignifikánsan a várhatótól
- ☹️ A telephely eredménye szignifikánsan gyengébb a várhatónál

A telephely eredménye az eddigi kompetenciamérésekben

Mérési terület	Évfolyam	Képzési forma	Átlageredmény (megbízhatósági tartomány)					
			2009	2008	2007	2006	2004	2003
Matematika	6.	ált. isk.	465 (441;484)	☹ 441 (419;461)	☹ 476 (446;510)	☹ 436 (413;459)	☹ 469 (439;494)	☹ 473 (436;511)
	8.	ált. isk.	438 (410;460)	☹ 422 (405;443)	☹ 451 (417;480)	☹ 422 (397;440)	☹ 476 (442;507)	
Szövegértés	6.	ált. isk.	503 (481;525)	☹ 485 (458;513)	☹ 522 (496;542)	☹ 477 (448;504)	☹ 526 (494;557)	☹ 511 (484;538)
	8.	ált. isk.	482 (463;499)	☹ 468 (446;497)	☹ 479 (447;504)	☹ 463 (438;485)	☹ 460 (433;490)	

- ☺ A 2009. évi eredmény az adott év eredményénél szignifikánsan magasabb
- ☹ A telephely 2009. évi eredménye nem különbözik szignifikánsan az adott év eredményétől
- ☹ A 2009. évi eredmény az adott év eredményénél szignifikánsan gyengébb

A 2. szintet el nem érő tanulók aránya

Mérési terület	Évfolyam	Képzési forma	Az 1. szinten és az 1. szint alatt teljesítő tanulók aránya (%)		
			A telephelyen	Országosan	A megfelelő képzési típusban/településtípusban
Matematika	6.	ált. isk.	65,6	49,2	58,9
	8.	ált. isk.	63,4	44,8	54,6
Szövegértés	6.	ált. isk.	12,5	20,1	28,2
	8.	ált. isk.	31,7	25,2	35,2