



FIT-jelentés :: 2009

Intézményi jelentés

Összefoglalás

Üllés és Forráskút Községek Általános Iskolája, Alapfokú Művészetoktatási Intézménye, Óvodája és Bölcsődéje

6793 Forráskút, Jókai Mór utca 32.

OM azonosító: 201209



OKTATÁSI ÉS KULTURÁLIS MINISZTERIUM



**Közoktatási Mérés
Értékelési Osztály**







Oktatási Hivatal

Összefoglalás

Az intézmény létszámadatai

Évfolyam	Képzési forma	Tanulók száma	
		Összesen	A jelentésben szereplők
6.	Általános iskola	60	44
8.	Általános iskola	77	65

Átlageredmények

Mérési terület	Évfolyam	Átlageredmény (megbízhatósági tartomány)	
		Az intézményben	Országosan
Matematika	6.	524 (502;545)	 489 (489;490)
	8.	468 (443;487)	 484 (483;484)
Szövegértés	6.	555 (535;576)	 513 (513;514)
	8.	477 (457;497)	 502 (502;503)

-  Az intézmény eredményénél szignifikánsan alacsonyabb az adott érték
-  Az intézmény eredménye nem különbözik szignifikánsan az adott értéktől
-  Az intézmény eredményénél szignifikánsan magasabb az adott érték

201209 - 002 - Üllés és Forráskút Községek Általános Iskolája és Alapfokú Művészetoktatási Intézménye, Óvodája és Bölcsődéje - Fontos Sándor Általános Iskola és Alapfokú Művészetoktatási Intézmény

6794 Üllés, Felszabadulás utca 53.

A telephely létszámadatai

Évfolyam	Képzési forma	Tanulók száma		
		Összesen	A jelentésben szereplők	CSH-indexszel rendelkezők
6.	Általános iskola	34	25	23
8.	Általános iskola	41	38	27

Piros szín jelzi, ha valamely évfolyamon és képzési formában a telephely CSH-indexe nem számítható.

Átlageredmények

Mérési terület	Évfolyam	Képzési forma	Átlageredmény (megbízhatósági tartomány)					
			A telephelyen	Országos	Az első viszonyítási csoport		A második viszonyítási csoport	
					Neve	Eredménye	Neve	Eredménye
Matematika	6.	ált. isk.	520 (497;544)	😊 489 (489;490)	Községi ált. isk.	😊 465 (464;465)	Nagy községek ált. isk.	😊 466 (465;467)
	8.	ált. isk.	466 (439;489)	☹️ 484 (483;484)	Községi ált. isk.	☹️ 460 (459;461)	Nagy községek ált. isk.	☹️ 463 (461;464)
Szövegértés	6.	ált. isk.	568 (543;593)	😊 513 (513;514)	Községi ált. isk.	😊 484 (483;485)	Nagy községek ált. isk.	😊 487 (485;489)
	8.	ált. isk.	482 (459;505)	☹️ 502 (502;503)	Községi ált. isk.	☹️ 472 (471;473)	Nagy községek ált. isk.	☹️ 477 (476;479)

- 😊 A telephely eredményénél szignifikánsan alacsonyabb az adott érték
- ☹️ A telephely eredménye nem különbözik szignifikánsan az adott értéktől
- ☹️ A telephely eredményénél szignifikánsan magasabb az adott érték

A telephely eredménye a tanulók CSH-indexének tükrében

Mérési terület	Évfolyam	Képzési forma	A tényleges eredmény a várhatóhoz képest	
			Országos regresszió alapján	A megfelelő képzési forma/településtípus telephelyeire illesztett regresszió alapján
Matematika	6.	ált. isk.	😊	😊
	8.	ált. isk.	☹️	☹️
Szövegértés	6.	ált. isk.	😊	😊
	8.	ált. isk.	☹️	☹️

- 😊 A telephely eredménye szignifikánsan magasabb a várhatónál
- ☹️ A telephely eredménye nem különbözik szignifikánsan a várhatótól
- ☹️ A telephely eredménye szignifikánsan gyengébb a várhatónál

A telephely eredménye az eddigi kompetenciamérésekben

Mérési terület	Évfolyam	Képzési forma	Átlageredmény (megbízhatósági tartomány)					
			2009	2008	2007	2006	2004	2003
Matematika	6.	ált. isk.	520 (497;544)	☹️ 507 (484;531)			☹️ 506 (479;531)	☹️ 543 (511;574)
	8.	ált. isk.	466 (439;489)	☹️ 485 (464;509)	☹️ 479 (456;502)	☹️ 489 (467;509)	☹️ 482 (454;510)	
Szövegértés	6.	ált. isk.	568 (543;593)	☹️ 529 (501;557)			😊 509 (483;531)	☹️ 554 (526;582)
	8.	ált. isk.	482 (459;505)	☹️ 510 (487;534)	☹️ 469 (442;498)	☹️ 502 (479;517)	☹️ 514 (476;550)	

- 😊 A 2009. évi eredmény az adott év eredményénél szignifikánsan magasabb
- ☹️ A telephely 2009. évi eredménye nem különbözik szignifikánsan az adott év eredményétől
- ☹️ A 2009. évi eredmény az adott év eredményénél szignifikánsan gyengébb

A 2. szintet el nem érő tanulók aránya

Mérési terület	Évfolyam	Képzési forma	Az 1. szinten és az 1. szint alatt teljesítő tanulók aránya (%)		
			A telephelyen	Országosan	A megfelelő képzési típusban/településtípusban
Matematika	6.	ált. isk.	40,0	49,2	58,9
	8.	ált. isk.	60,6	44,8	54,6
Szövegértés	6.	ált. isk.	8,0	20,1	28,2
	8.	ált. isk.	29,0	25,2	35,2

201209 - 001 - Üllés és Forráskút Községek Általános Iskolája, Alapfokú Művészetoktatási Intézménye, Óvodája és Bölcsődéje - Forráskúti Általános Iskola és Alapfokú Művészetoktatási Intézmény

6793 Forráskút, Jókai Mór utca 32.

A telephely létszámadatai

Évfolyam	Képzési forma	Tanulók száma		
		Összesen	A jelentésben szereplők	CSH-indexszel rendelkezők
6.	Általános iskola	26	19	16
8.	Általános iskola	36	27	20

Piros szín jelzi, ha valamely évfolyamon és képzési formában a telephely CSH-indexe nem számítható.

Átlageredmények

Mérési terület	Évfolyam	Képzési forma	Átlageredmény (megbízhatósági tartomány)					
			A telephelyen	Országos	Az első viszonyítási csoport		A második viszonyítási csoport	
					Neve	Eredménye	Neve	Eredménye
Matematika	6.	ált. isk.	529 (480;568)	☹️ 489 (489;490)	Községi ált. isk.	😊 465 (464;465)	Közepes községek ált. isk.	😊 465 (464;466)
	8.	ált. isk.	471 (431;502)	☹️ 484 (483;484)	Községi ált. isk.	☹️ 460 (459;461)	Közepes községek ált. isk.	☹️ 459 (458;460)
Szövegértés	6.	ált. isk.	538 (495;571)	☹️ 513 (513;514)	Községi ált. isk.	😊 484 (483;485)	Közepes községek ált. isk.	😊 484 (483;485)
	8.	ált. isk.	471 (427;497)	☹️ 502 (502;503)	Községi ált. isk.	☹️ 472 (471;473)	Közepes községek ált. isk.	☹️ 472 (471;473)

- 😊 A telephely eredményénél szignifikánsan alacsonyabb az adott érték
- ☹️ A telephely eredménye nem különbözik szignifikánsan az adott értéktől
- ☹️ A telephely eredményénél szignifikánsan magasabb az adott érték

A telephely eredménye a tanulók CSH-indexének tükrében

Mérési terület	Évfolyam	Képzési forma	A tényleges eredmény a várhatóhoz képest	
			Országos regresszió alapján	A megfelelő képzési forma/településtípus telephelyeire illesztett regresszió alapján
Matematika	6.	ált. isk.	☹️	☹️
	8.	ált. isk.	☹️	☹️
Szövegértés	6.	ált. isk.	☹️	☹️
	8.	ált. isk.	☹️	☹️

- 😊 A telephely eredménye szignifikánsan magasabb a várhatónál
- ☹️ A telephely eredménye nem különbözik szignifikánsan a várhatótól
- ☹️ A telephely eredménye szignifikánsan gyengébb a várhatónál

A telephely eredménye az eddigi kompetenciamérésekben

Mérési terület	Évfolyam	Képzési forma	Átlageredmény (megbízhatósági tartomány)					
			2009	2008	2007	2006	2004	2003
Matematika	6.	ált. isk.	529 (480;568)	☹ 554 (523;584)	☹ 497 (455;528)		😊 464 (417;517)	😊 483 (460;505)
	8.	ált. isk.	471 (431;502)	☹ 496 (473;523)	☹ 493 (460;520)	☹ 494 (459;521)	☹ 457 (428;483)	
Szövegértés	6.	ált. isk.	538 (495;571)	☹ 563 (533;589)	😊 483 (438;520)		☹ 508 (461;560)	😊 494 (469;517)
	8.	ált. isk.	471 (427;497)	☹ 493 (462;523)	☹ 508 (480;533)	☹ 504 (459;549)	☹ 454 (420;475)	

- 😊 A 2009. évi eredmény az adott év eredményénél szignifikánsan magasabb
- ☹ A telephely 2009. évi eredménye nem különbözik szignifikánsan az adott év eredményétől
- ☹ A 2009. évi eredmény az adott év eredményénél szignifikánsan gyengébb

A 2. szintet el nem érő tanulók aránya

Mérési terület	Évfolyam	Képzési forma	Az 1. szinten és az 1. szint alatt teljesítő tanulók aránya (%)		
			A telephelyen	Országosan	A megfelelő képzési típusban/településtípusban
Matematika	6.	ált. isk.	31,6	49,2	58,9
	8.	ált. isk.	48,1	44,8	54,6
Szövegértés	6.	ált. isk.	15,8	20,1	28,2
	8.	ált. isk.	33,3	25,2	35,2