



# FIT-jelentés :: 2011

Intézményi jelentés

Összefoglalás

---

## NOKI Általános Művelődési Központ

2235 Mende, Forrás köz 1.

OM azonosító: 201092



NEMZETI ERŐFORRÁS MINISZTERIUM



Közoktatási Mérési  
Értékelési Osztály







Oktatási Hivatal

## Összefoglalás

### Az intézmény létszámadatai

Évfolyam	Képzési forma	Tanulók száma	
		Összesen	A jelentésben szereplők
6.	Általános iskola	65	58
8.	Általános iskola	54	52

### Átlageredmények

Mérési terület	Évfolyam	Átlageredmény (megbízhatósági tartomány)	
		Az intézményben	Országosan
Matematika	6.	1410 (1382;1440)	 1486 (1485;1487)
	8.	1512 (1470;1555)	 1601 (1600;1602)
Szövegértés	6.	1437 (1408;1463)	 1465 (1464;1466)
	8.	1575 (1545;1599)	 1577 (1576;1578)

-  Az intézmény eredményénél szignifikánsan alacsonyabb az adott érték
-  Az intézmény eredménye nem különbözik szignifikánsan az adott értéktől
-  Az intézmény eredményénél szignifikánsan magasabb az adott érték

## 201092 - 009 - NOKI ÁMK Általános Iskola

2244 Úri, Rákóczi út 35.

### A telephely létszámadatai

Évfolyam	Képzési forma	Tanulók száma			
		Összesen	A jelentésben szereplők	CSH-indexszel rendelkezők	A 2009-es eredménnyel is rendelkezők
6.	Általános iskola	28	25	21	-
8.	Általános iskola	22	21	16	19

Piros szín jelzi, ha valamely évfolyamon és képzési formában a telephely CSH-indexe vagy a 2009-es eredmények alapján a várható eredmény nem becsülhető megbízhatóan.

### Átlageredmények

Mérési terület	Évfolyam	Képzési forma	Átlageredmény (megbízhatósági tartomány)					
			A telephelyen	Országos	Az első viszonyítási csoport		A második viszonyítási csoport	
					Neve	Eredménye	Neve	Eredménye
Matematika	6.	ált. isk.	1423 (1374;1480)	1486 (1485;1487)	Községi ált. isk.	1437 (1435;1439)	Közepes községek ált. isk.	1434 (1431;1436)
	8.	ált. isk.	1557 (1487;1621)	1601 (1600;1602)	Községi ált. isk.	1550 (1548;1551)	Közepes községek ált. isk.	1548 (1546;1550)
Szövegértés	6.	ált. isk.	1434 (1389;1485)	1465 (1464;1466)	Községi ált. isk.	1408 (1406;1409)	Közepes községek ált. isk.	1404 (1401;1405)
	8.	ált. isk.	1626 (1576;1671)	1577 (1576;1578)	Községi ált. isk.	1513 (1511;1515)	Közepes községek ált. isk.	1512 (1510;1514)

- A telephely eredményénél szignifikánsan alacsonyabb az adott érték
- A telephely eredménye nem különbözik szignifikánsan az adott értéktől
- A telephely eredményénél szignifikánsan magasabb az adott érték

### A telephely eredménye a tanulók CSH-indexének tükrében

Mérési terület	Évfolyam	Képzési forma	A tényleges eredmény a várhatóhoz képest	
			Országos regresszió alapján	A megfelelő képzési forma/településtípus telephelyeire illesztett regresszió alapján
Matematika	6.	ált. isk.		
	8.	ált. isk.		
Szövegértés	6.	ált. isk.		
	8.	ált. isk.		

- A telephely eredménye szignifikánsan magasabb a várhatónál
- A telephely eredménye nem különbözik szignifikánsan a várhatótól
- A telephely eredménye szignifikánsan gyengébb a várhatónál

A telephely eredménye a tanulók korábbi eredményének tükrében

Mérési terület	Évfolyam	Képzési forma	A tényleges eredmény a várhatóhoz képest	
			Országos regresszió alapján	A megfelelő képzési forma/településtípus telephelyeire illesztett regresszió alapján
Matematika	6.	ált. isk.	-	-
	8.	ált. isk.	☹	☹
Szövegértés	6.	ált. isk.	-	-
	8.	ált. isk.	☹	☹

- ☺ A telephely eredménye szignifikánsan magasabb a várhatónál
- ☹ A telephely eredménye nem különbözik szignifikánsan a várhatótól
- ☹ A telephely eredménye szignifikánsan gyengébb a várhatónál

A telephely eredménye az eddigi kompetenciamérésekben

Mérési terület	Évfolyam	Képzési forma	Átlageredmény (megbízhatósági tartomány)			
			2011	2010	2009	2008
Matematika	6.	ált. isk.	1423 (1374;1480)	☹ 1492 (1455;1540)	☹ 1437 (1372;1488)	☹ 1449 (1391;1514)
	8.	ált. isk.	1557 (1487;1621)	☹ 1529 (1461;1590)	☹ 1565 (1495;1621)	☹ 1555 (1491;1619)
Szövegértés	6.	ált. isk.	1434 (1389;1485)	☹ 1453 (1408;1491)	☹ 1526 (1458;1596)	☹ 1504 (1454;1568)
	8.	ált. isk.	1626 (1576;1671)	☺ 1532 (1469;1585)	☹ 1640 (1556;1711)	☺ 1552 (1494;1602)

- ☺ A 2011. évi eredmény az adott év eredményénél szignifikánsan magasabb
- ☹ A telephely 2011. évi eredménye nem különbözik szignifikánsan az adott év eredményétől
- ☹ A 2011. évi eredmény az adott év eredményénél szignifikánsan gyengébb

Az alapszintet el nem érő tanulók aránya

Mérési terület	Évfolyam	Képzési forma	Alapszint	Az alapszint alatt teljesítő tanulók aránya (%)		
				A telephelyen	Országosan	A megfelelő képzési típusban/település-típusban
Matematika	6.	ált. isk.	3. képességszint	44,0	41,7	51,6
	8.	ált. isk.	4. képességszint	52,4	43,6	53,2
Szövegértés	6.	ált. isk.	3. képességszint	24,0	27,8	38,2
	8.	ált. isk.	4. képességszint	14,3	31,6	43,7

## 201092 - 002 - NOKI ÁMK Géza Fejedelem Általános Iskola

2235 Mende, Forrás köz 1.

### A telephely létszámadatai

Évfolyam	Képzési forma	Tanulók száma			
		Összesen	A jelentésben szereplők	CSH-indexszel rendelkezők	A 2009-es eredménnyel is rendelkezők
6.	Általános iskola	37	33	24	-
8.	Általános iskola	32	31	27	30

Piros szín jelzi, ha valamely évfolyamon és képzési formában a telephely CSH-indexe vagy a 2009-es eredmények alapján a várható eredmény nem becsülhető megbízhatóan.

### Átlageredmények

Mérési terület	Évfolyam	Képzési forma	Átlageredmény (megbízhatósági tartomány)					
			A telephelyen	Országos	Az első viszonyítási csoport		A második viszonyítási csoport	
					Neve	Eredménye	Neve	Eredménye
Matematika	6.	ált. isk.	1399 (1372;1430)	1486 (1485;1487)	Községi ált. isk.	1437 (1435;1439)	Nagy községek ált. isk.	1448 (1444;1451)
	8.	ált. isk.	1482 (1428;1539)	1601 (1600;1602)	Községi ált. isk.	1550 (1548;1551)	Nagy községek ált. isk.	1554 (1551;1558)
Szövegértés	6.	ált. isk.	1438 (1399;1475)	1465 (1464;1466)	Községi ált. isk.	1408 (1406;1409)	Nagy községek ált. isk.	1426 (1422;1429)
	8.	ált. isk.	1540 (1487;1582)	1577 (1576;1578)	Községi ált. isk.	1513 (1511;1515)	Nagy községek ált. isk.	1525 (1522;1529)

- A telephely eredményénél szignifikánsan alacsonyabb az adott érték
- A telephely eredménye nem különbözik szignifikánsan az adott értéktől
- A telephely eredményénél szignifikánsan magasabb az adott érték

### A telephely eredménye a tanulók CSH-indexének tükrében

Mérési terület	Évfolyam	Képzési forma	A tényleges eredmény a várhatóhoz képest	
			Országos regresszió alapján	A megfelelő képzési forma/településtípus telephelyeire illesztett regresszió alapján
Matematika	6.	ált. isk.		
	8.	ált. isk.		
Szövegértés	6.	ált. isk.		
	8.	ált. isk.		

- A telephely eredménye szignifikánsan magasabb a várhatónál
- A telephely eredménye nem különbözik szignifikánsan a várhatótól
- A telephely eredménye szignifikánsan gyengébb a várhatónál

A telephely eredménye a tanulók korábbi eredményének tükrében

Mérési terület	Évfolyam	Képzési forma	A tényleges eredmény a várhatóhoz képest	
			Országos regresszió alapján	A megfelelő képzési forma/településtípus telephelyeire illesztett regresszió alapján
Matematika	6.	ált. isk.	-	-
	8.	ált. isk.	☹	☹
Szövegértés	6.	ált. isk.	-	-
	8.	ált. isk.	☹	☹

- ☺ A telephely eredménye szignifikánsan magasabb a várhatónál
- ☹ A telephely eredménye nem különbözik szignifikánsan a várhatótól
- ☹ A telephely eredménye szignifikánsan gyengébb a várhatónál

A telephely eredménye az eddigi kompetenciamérésekben

Mérési terület	Évfolyam	Képzési forma	Átlageredmény (megbízhatósági tartomány)			
			2011	2010	2009	2008
Matematika	6.	ált. isk.	1399 (1372;1430)	☹ 1393 (1344;1435)	☹ 1432 (1381;1471)	☹ 1381 (1336;1422)
	8.	ált. isk.	1482 (1428;1539)	☹ 1537 (1483;1591)	☹ 1514 (1460;1557)	☹ 1453 (1420;1494)
Szövegértés	6.	ált. isk.	1438 (1399;1475)	☹ 1402 (1360;1437)	☹ 1466 (1423;1512)	☹ 1429 (1375;1487)
	8.	ált. isk.	1540 (1487;1582)	☹ 1573 (1505;1621)	☹ 1523 (1485;1557)	☹ 1501 (1456;1561)

- ☺ A 2011. évi eredmény az adott év eredményénél szignifikánsan magasabb
- ☹ A telephely 2011. évi eredménye nem különbözik szignifikánsan az adott év eredményétől
- ☹ A 2011. évi eredmény az adott év eredményénél szignifikánsan gyengébb

Az alapszintet el nem érő tanulók aránya

Mérési terület	Évfolyam	Képzési forma	Alapszint	Az alapszint alatt teljesítő tanulók aránya (%)		
				A telephelyen	Országosan	A megfelelő képzési típusban/településtípusban
Matematika	6.	ált. isk.	3. képességi szint	60,6	41,7	51,6
	8.	ált. isk.	4. képességi szint	70,9	43,6	53,2
Szövegértés	6.	ált. isk.	3. képességi szint	24,3	27,8	38,2
	8.	ált. isk.	4. képességi szint	45,1	31,6	43,7