



FIT-jelentés :: 2013

Intézményi jelentés

Összefoglalás

Általános Iskola, Óvoda és Pedagógiai Szakszolgálat Tószeg

5091 Tószeg, Rákóczi u. 30.

OM azonosító: 035955



EMBERI ERŐFORRÁSOK
MINISZTERIUMA

● **KTATÁSI HIVATAL**







Összefoglalás

Az intézmény létszámadatai

| Évfolyam | Képzési forma | Tanulók száma | |
|----------|------------------|---------------|-------------------------|
| | | Összesen | A jelentésben szereplők |
| 6. | Általános iskola | 47 | 41 |
| 8. | Általános iskola | 58 | 50 |

Átlageredmények

| Mérési terület | Évfolyam | Átlageredmény (megbízhatósági tartomány) | |
|----------------|----------|--|--|
| | | Az intézményben | Országosan |
| Matematika | 6. | 1381 (1345;1430) |  1489 (1488;1490) |
| | 8. | 1462 (1413;1504) |  1620 (1620;1622) |
| Szövegértés | 6. | 1357 (1303;1419) |  1497 (1496;1498) |
| | 8. | 1451 (1410;1494) |  1555 (1554;1557) |

-  Az intézmény eredményénél szignifikánsan alacsonyabb az adott érték
-  Az intézmény eredménye nem különbözik szignifikánsan az adott értéktől
-  Az intézmény eredményénél szignifikánsan magasabb az adott érték

035955 - 001 - Általános Iskola, Óvoda és Pedagógiai Szakszolgálat Tószeg

5091 Tószeg, Rákóczi u. 30.

A telephely létszámadatai

| Évfolyam | Képzési forma | Tanulók száma | | | |
|----------|------------------|---------------|-------------------------|---------------------------|--------------------------------------|
| | | Összesen | A jelentésben szereplők | CSH-indexszel rendelkezők | A 2011-es eredménnyel is rendelkezők |
| 6. | Általános iskola | 29 | 25 | 9 | - |
| 8. | Általános iskola | 29 | 26 | 14 | 19 |

Piros szín jelzi, ha valamely évfolyamon és képzési formában a telephely CSH-indexe vagy a 2011-es eredmények alapján a várható eredmény nem becsülhető megbízhatóan.

Átlageredmények

| Mérési terület | Évfolyam | Képzési forma | Átlageredmény (megbízhatósági tartomány) | | | | | |
|----------------|----------|---------------|--|------------------------|------------------------------|------------------------|--------------------------------|------------------------|
| | | | A telephelyen | Országos | Az első viszonyítási csoport | | A második viszonyítási csoport | |
| | | | | | Neve | Eredménye | Neve | Eredménye |
| Matematika | 6. | ált. isk. | 1479 (1430;1533) | ☹️ 1489 (1488;1490) | Községi ált. isk. | ☹️ 1436 (1434;1438) | Nagy községek ált. isk. | ☹️ 1448 (1444;1451) |
| | 8. | ált. isk. | 1500 (1461;1538) | ☹️ 1620 (1620;1622) | Községi ált. isk. | ☹️ 1558 (1556;1560) | Nagy községek ált. isk. | ☹️ 1574 (1570;1579) |
| Szövegértés | 6. | ált. isk. | 1400 (1323;1485) | ☹️ 1497 (1496;1498) | Községi ált. isk. | ☹️ 1428 (1426;1430) | Nagy községek ált. isk. | ☹️ 1452 (1447;1457) |
| | 8. | ált. isk. | 1515 (1465;1565) | ☹️ 1555 (1554;1557) | Községi ált. isk. | ☹️ 1493 (1490;1495) | Nagy községek ált. isk. | ☹️ 1514 (1510;1520) |

- ☹️ A telephely eredményénél szignifikánsan alacsonyabb az adott érték
- ☹️ A telephely eredménye nem különbözik szignifikánsan az adott értéktől
- ☹️ A telephely eredményénél szignifikánsan magasabb az adott érték

A telephely eredménye a tanulók CSH-indexének tükrében

| Mérési terület | Évfolyam | Képzési forma | A tényleges eredmény a várhatóhoz képest | |
|----------------|----------|---------------|--|--|
| | | | Országos regresszió alapján | A megfelelő képzési forma/településtípus telephelyeire illesztett regresszió alapján |
| Matematika | 6. | ált. isk. | - | - |
| | 8. | ált. isk. | - | - |
| Szövegértés | 6. | ált. isk. | - | - |
| | 8. | ált. isk. | - | - |

- ☹️ A telephely eredménye szignifikánsan magasabb a várhatónál
- ☹️ A telephely eredménye nem különbözik szignifikánsan a várhatótól
- ☹️ A telephely eredménye szignifikánsan gyengébb a várhatónál

A telephely eredménye a tanulók korábbi eredményének tükrében

| Mérési terület | Évfolyam | Képzési forma | A tényleges eredmény a várhatóhoz képest | |
|----------------|----------|---------------|--|--|
| | | | Országos regresszió alapján | A megfelelő képzési forma/településtípus telephelyeire illesztett regresszió alapján |
| Matematika | 6. | ált. isk. | - | - |
| | 8. | ált. isk. | ☹ | ☹ |
| Szövegértés | 6. | ált. isk. | - | - |
| | 8. | ált. isk. | ☺ | ☺ |

- ☺ A telephely eredménye szignifikánsan magasabb a várhatónál
- ☺ A telephely eredménye nem különbözik szignifikánsan a várhatótól
- ☹ A telephely eredménye szignifikánsan gyengébb a várhatónál

A telephely eredménye az eddigi kompetenciamérésekben*

| Mérési terület | Évf. | Képzési forma | Átlageredmény (megbízhatósági tartomány) | | | | |
|----------------|------|---------------|--|-----------------------|-----------------------|-----------------------|-----------------------|
| | | | 2013 | 2012 | 2011 | 2010 | 2009 |
| Matematika | 6. | ált. isk. | 1479 (1430;1533) | ☹ 1561 (1522;1592) | ☺ 1549 (1508;1591) | ☺ 1503 (1455;1540) | ☺ 1573 (1511;1612) |
| | 8. | ált. isk. | 1500 (1461;1538) | ☹ 1673 (1639;1707) | ☹ 1630 (1581;1672) | ☹ 1695 (1639;1735) | ☹ 1653 (1612;1692) |
| Szövegértés | 6. | ált. isk. | 1400 (1323;1485) | ☺ 1488 (1425;1541) | ☺ 1436 (1390;1490) | ☺ 1436 (1394;1475) | ☹ 1560 (1504;1599) |
| | 8. | ált. isk. | 1515 (1465;1565) | ☺ 1593 (1549;1635) | ☺ 1547 (1503;1601) | ☺ 1560 (1493;1612) | ☺ 1599 (1550;1636) |

- ☺ A 2013. évi eredmény az adott év eredményénél szignifikánsan magasabb
- ☺ A telephely 2013. évi eredménye nem különbözik szignifikánsan az adott év eredményétől
- ☹ A 2013. évi eredmény az adott év eredményénél szignifikánsan gyengébb

* A FIT – jelentésben 2012-től kezdődően a 95%-os megbízhatósági tartományokat tüntetjük fel, ezért a 2011. évi vagy annál régebbi átlageredmények esetében a táblázatban látható megbízhatósági tartomány szélesebb a 2012. évnél korábbi jelentésekben szereplő 90%-os megbízhatósági tartományánál.

Az alapszintet el nem érő tanulók aránya

| Mérési terület | Évfolyam | Képzési forma | Alapszint | Az alapszint alatt teljesítő tanulók aránya (%) | | |
|----------------|----------|---------------|--------------------|---|------------|--|
| | | | | A telephelyen | Országosan | A megfelelő képzési típusban/településtípusban |
| Matematika | 6. | ált. isk. | 3. képességi szint | 40,0 | 40,0 | 50,8 |
| | 8. | ált. isk. | 4. képességi szint | 76,8 | 40,1 | 52,5 |
| Szövegértés | 6. | ált. isk. | 3. képességi szint | 48,0 | 25,3 | 36,7 |
| | 8. | ált. isk. | 4. képességi szint | 42,3 | 35,9 | 48,3 |

035955 - 004 - Damjanich János Általános Iskolai és Óvodai Tagintézmény Zagyvarékas

5051 Zagyvarékas, Alkotmány út 20.

A telephely létszámadatai

| Évfolyam | Képzési forma | Tanulók száma | | | |
|----------|------------------|---------------|-------------------------|---------------------------|--------------------------------------|
| | | Összesen | A jelentésben szereplők | CSH-indexszel rendelkezők | A 2011-es eredménnyel is rendelkezők |
| 6. | Általános iskola | 18 | 16 | 14 | - |
| 8. | Általános iskola | 29 | 24 | 19 | 22 |

Piros szín jelzi, ha valamely évfolyamon és képzési formában a telephely CSH-indexe vagy a 2011-es eredmények alapján a várható eredmény nem becsülhető megbízhatóan.

Átlageredmények

| Mérési terület | Évfolyam | Képzési forma | Átlageredmény (megbízhatósági tartomány) | | | | | |
|----------------|----------|---------------|--|-----------------------|------------------------------|-----------------------|--------------------------------|-----------------------|
| | | | A telephelyen | Országos | Az első viszonyítási csoport | | A második viszonyítási csoport | |
| | | | | | Neve | Eredménye | Neve | Eredménye |
| Matematika | 6. | ált. isk. | 1235 (1173;1324) | 🔴 1489 (1488;1490) | Községi ált. isk. | 🔴 1436 (1434;1438) | Nagy községek ált. isk. | 🔴 1448 (1444;1451) |
| | 8. | ált. isk. | 1423 (1343;1484) | 🔴 1620 (1620;1622) | Községi ált. isk. | 🔴 1558 (1556;1560) | Nagy községek ált. isk. | 🔴 1574 (1570;1579) |
| Szövegértés | 6. | ált. isk. | 1293 (1235;1367) | 🔴 1497 (1496;1498) | Községi ált. isk. | 🔴 1428 (1426;1430) | Nagy községek ált. isk. | 🔴 1452 (1447;1457) |
| | 8. | ált. isk. | 1387 (1322;1459) | 🔴 1555 (1554;1557) | Községi ált. isk. | 🔴 1493 (1490;1495) | Nagy községek ált. isk. | 🔴 1514 (1510;1520) |

- 🟢 A telephely eredményénél szignifikánsan alacsonyabb az adott érték
- 🟡 A telephely eredménye nem különbözik szignifikánsan az adott értéktől
- 🔴 A telephely eredményénél szignifikánsan magasabb az adott érték

A telephely eredménye a tanulók CSH-indexének tükrében

| Mérési terület | Évfolyam | Képzési forma | A tényleges eredmény a várhatóhoz képest | |
|----------------|----------|---------------|--|--|
| | | | Országos regresszió alapján | A megfelelő képzési forma/településtípus telephelyeire illesztett regresszió alapján |
| Matematika | 6. | ált. isk. | 🔴 | 🔴 |
| | 8. | ált. isk. | 🔴 | 🔴 |
| Szövegértés | 6. | ált. isk. | 🟡 | 🟡 |
| | 8. | ált. isk. | 🟡 | 🟡 |

- 🟢 A telephely eredménye szignifikánsan magasabb a várhatónál
- 🟡 A telephely eredménye nem különbözik szignifikánsan a várhatótól
- 🔴 A telephely eredménye szignifikánsan gyengébb a várhatónál

A telephely eredménye a tanulók korábbi eredményének tükrében

| Mérési terület | Évfolyam | Képzési forma | A tényleges eredmény a várhatóhoz képest | |
|----------------|----------|---------------|--|--|
| | | | Országos regresszió alapján | A megfelelő képzési forma/településtípus telephelyeire illesztett regresszió alapján |
| Matematika | 6. | ált. isk. | - | - |
| | 8. | ált. isk. | ☹ | ☹ |
| Szövegértés | 6. | ált. isk. | - | - |
| | 8. | ált. isk. | ☹ | ☹ |

- ☺ A telephely eredménye szignifikánsan magasabb a várhatónál
- ☹ A telephely eredménye nem különbözik szignifikánsan a várhatótól
- ☹ A telephely eredménye szignifikánsan gyengébb a várhatónál

A telephely eredménye az eddigi kompetenciamérésekben*

| Mérési terület | Évf. | Képzési forma | Átlageredmény (megbízhatósági tartomány) | | | | |
|----------------|------|---------------|--|-----------------------|-----------------------|-----------------------|-----------------------|
| | | | 2013 | 2012 | 2011 | 2010 | 2009 |
| Matematika | 6. | ált. isk. | 1235 (1173;1324) | ☹ 1321 (1280;1363) | ☹ 1290 (1238;1347) | ☹ 1279 (1237;1341) | ☹ 1338 (1286;1406) |
| | 8. | ált. isk. | 1423 (1343;1484) | ☹ 1402 (1329;1474) | ☹ 1434 (1351;1542) | ☹ 1424 (1356;1506) | ☹ 1459 (1389;1523) |
| Szövegértés | 6. | ált. isk. | 1293 (1235;1367) | ☹ 1314 (1279;1365) | ☹ 1310 (1245;1376) | ☹ 1310 (1252;1374) | ☹ 1343 (1291;1399) |
| | 8. | ált. isk. | 1387 (1322;1459) | ☹ 1413 (1331;1492) | ☹ 1425 (1361;1497) | ☹ 1459 (1366;1563) | ☹ 1475 (1379;1552) |

- ☺ A 2013. évi eredmény az adott év eredményénél szignifikánsan magasabb
- ☹ A telephely 2013. évi eredménye nem különbözik szignifikánsan az adott év eredményétől
- ☹ A 2013. évi eredmény az adott év eredményénél szignifikánsan gyengébb

* A FIT – jelentésben 2012-től kezdődően a 95%-os megbízhatósági tartományokat tüntetjük fel, ezért a 2011. évi vagy annál régebbi átlageredmények esetében a táblázatban látható megbízhatósági tartomány szélesebb a 2012. évnél korábbi jelentésekben szereplő 90%-os megbízhatósági tartományánál.

Az alapszintet el nem érő tanulók aránya

| Mérési terület | Évfolyam | Képzési forma | Alapszint | Az alapszint alatt teljesítő tanulók aránya (%) | | |
|----------------|----------|---------------|--------------------|---|------------|--|
| | | | | A telephelyen | Országosan | A megfelelő képzési típusban/településtípusban |
| Matematika | 6. | ált. isk. | 3. képességi szint | 93,9 | 40,0 | 50,8 |
| | 8. | ált. isk. | 4. képességi szint | 70,8 | 40,1 | 52,5 |
| Szövegértés | 6. | ált. isk. | 3. képességi szint | 68,8 | 25,3 | 36,7 |
| | 8. | ált. isk. | 4. képességi szint | 66,7 | 35,9 | 48,3 |