



---

# FIT-jelentés :: 2014

Intézményi jelentés

Összefoglalás

## Tószegi Általános Iskola

5091 Tószeg, Rákóczi utca 30.

OM azonosító: 035955



EMBERI ERŐFORRÁSOK  
MINISZTERIUMA

● KTATÁSI HIVATAL







## Összefoglalás

### Az intézmény létszámadatai

Évfolyam	Képzési forma	Tanulók száma	
		Összesen	A jelentésben szereplők
6.	Általános iskola	71	62
8.	Általános iskola	64	56

### Átlageredmények

Mérési terület	Évfolyam	Átlageredmény (megbízhatósági tartomány)	
		Az intézményben	Országosan
Matematika	6.	1390 (1354;1431)	 1491 (1490;1492)
	8.	1576 (1545;1607)	 1617 (1616;1618)
Szövegértés	6.	1378 (1339;1415)	 1481 (1480;1482)
	8.	1442 (1398;1489)	 1557 (1556;1558)

-  Az intézmény eredményénél szignifikánsan alacsonyabb az adott érték
-  Az intézmény eredménye nem különbözik szignifikánsan az adott értéktől
-  Az intézmény eredményénél szignifikánsan magasabb az adott érték

## 035955 - 001 - Tószegi Általános Iskola

5091 Tószeg, Rákóczi utca 30.

A telephely létszámadatai

Évfolyam	Képzési forma	Tanulók száma			
		Összesen	A jelentésben szereplők	CSH-indexszel rendelkezők	A 2012-es eredménnyel is rendelkezők
6.	Általános iskola	36	34	25	-
8.	Általános iskola	35	31	16	30

Piros szín jelzi, ha valamely évfolyamon és képzési formában a telephely CSH-indexe vagy a 2012-es eredmények alapján a várható eredmény nem becsülhető megbízhatóan.

Átlageredmények

Mérési terület	Évfolyam	Képzési forma	Átlageredmény (megbízhatósági tartomány)					
			A telephelyen	Országos	Az első viszonyítási csoport		A második viszonyítási csoport	
					Neve	Eredménye	Neve	Eredménye
Matematika	6.	ált. isk.	1434 (1393;1482)	1491 (1490;1492)	Községi ált. isk.	1456 (1454;1458)	Nagy községek ált. isk.	1453 (1449;1457)
	8.	ált. isk.	1623 (1572;1677)	1617 (1616;1618)	Községi ált. isk.	1570 (1568;1572)	Nagy községek ált. isk.	1578 (1574;1583)
Szövegértés	6.	ált. isk.	1435 (1383;1492)	1481 (1480;1482)	Községi ált. isk.	1430 (1427;1432)	Nagy községek ált. isk.	1441 (1437;1445)
	8.	ált. isk.	1483 (1439;1541)	1557 (1556;1558)	Községi ált. isk.	1497 (1494;1499)	Nagy községek ált. isk.	1510 (1505;1514)

- A telephely eredményénél szignifikánsan alacsonyabb az adott érték
- A telephely eredménye nem különbözik szignifikánsan az adott értéktől
- A telephely eredményénél szignifikánsan magasabb az adott érték

A telephely eredménye a tanulók CSH-indexének tükrében

Mérési terület	Évfolyam	Képzési forma	A tényleges eredmény a várhatóhoz képest	
			Országos regresszió alapján	A megfelelő képzési forma/településtípus telephelyeire illesztett regresszió alapján
Matematika	6.	ált. isk.		
	8.	ált. isk.	-	-
Szövegértés	6.	ált. isk.		
	8.	ált. isk.	-	-

- A telephely eredménye szignifikánsan magasabb a várhatónál
- A telephely eredménye nem különbözik szignifikánsan a várhatótól
- A telephely eredménye szignifikánsan gyengébb a várhatónál

A telephely eredménye a tanulók korábbi eredményének tükrében

Mérési terület	Évfolyam	Képzési forma	A tényleges eredmény a várhatóhoz képest	
			Országos regresszió alapján	A megfelelő képzési forma/településtípus telephelyeire illesztett regresszió alapján
Matematika	6.	ált. isk.	-	-
	8.	ált. isk.	☹️	☹️
Szövegértés	6.	ált. isk.	-	-
	8.	ált. isk.	☹️	☹️

- 😊 A telephely eredménye szignifikánsan magasabb a várhatónál
- ☹️ A telephely eredménye nem különbözik szignifikánsan a várhatótól
- ☹️ A telephely eredménye szignifikánsan gyengébb a várhatónál

A telephely eredménye az eddigi kompetenciamérésekben\*

Mérési terület	Évf.	Képzési forma	Átlageredmény (megbízhatósági tartomány)				
			2014	2013	2012	2011	2010
Matematika	6.	ált. isk.	1434 (1393;1482)	☹️ 1479 (1430;1533)	☹️ 1561 (1522;1592)	☹️ 1549 (1508;1591)	☹️ 1503 (1455;1540)
	8.	ált. isk.	1623 (1572;1677)	😊 1500 (1461;1538)	☹️ 1673 (1639;1707)	☹️ 1630 (1581;1672)	☹️ 1695 (1639;1735)
Szövegértés	6.	ált. isk.	1435 (1383;1492)	☹️ 1400 (1323;1485)	☹️ 1488 (1425;1541)	☹️ 1436 (1390;1490)	☹️ 1436 (1394;1475)
	8.	ált. isk.	1483 (1439;1541)	☹️ 1515 (1465;1565)	☹️ 1593 (1549;1635)	☹️ 1547 (1503;1601)	☹️ 1560 (1493;1612)

- 😊 A 2014. évi eredmény az adott év eredményénél szignifikánsan magasabb
- ☹️ A telephely 2014. évi eredménye nem különbözik szignifikánsan az adott év eredményétől
- ☹️ A 2014. évi eredmény az adott év eredményénél szignifikánsan gyengébb

\* A FIT – jelentésben 2012-től kezdődően a 95%-os megbízhatósági tartományokat tüntetjük fel, ezért a 2011. évi vagy annál régebbi átlageredmények esetében a táblázatban látható megbízhatósági tartomány szélesebb a 2012. évnél korábbi jelentésekben szereplő 90%-os megbízhatósági tartományánál.

Az alapszintet el nem érő tanulók aránya

Mérési terület	Évfolyam	Képzési forma	Alapszint	Az alapszint alatt teljesítő tanulók aránya (%)		
				A telephelyen	Országosan	A megfelelő képzési típusban/településtípusban
Matematika	6.	ált. isk.	3. képességi szint	52,9	39,5	47,4
	8.	ált. isk.	4. képességi szint	35,5	42,0	51,0
Szövegértés	6.	ált. isk.	3. képességi szint	26,5	26,3	35,4
	8.	ált. isk.	4. képességi szint	51,5	36,3	48,0

A minimum szintet el nem érő tanulók aránya\*

Mérési terület	Évfolyam	Képzési forma	Minimum szint	A minimum szint alatt teljesítő tanulók aránya (%)		
				A telephelyen	Országosan	A megfelelő képzési típusban/településtípusban
Matematika	6.	ált. isk.	2. képességi szint	14,7	15,2	20,7
	8.	ált. isk.	3. képességi szint	13,4	19,8	26,5
Szövegértés	6.	ált. isk.	2. képességi szint	11,8	9,6	15,2
	8.	ált. isk.	3. képességi szint	22,5	15,5	23,5

\* Ez az arányszám a jelentésre jogosult és nem a jelentésben szereplő tanulók létszámaira vonatkozik.

## 035955 - 004 - Tószegi Általános Iskola Damjanich János Tagintézménye

5051 Zagyvarékas, Alkotmány utca 20.

A telephely létszámadatai

Évfolyam	Képzési forma	Tanulók száma			
		Összesen	A jelentésben szereplők	CSH-indexszel rendelkezők	A 2012-es eredménnyel is rendelkezők
6.	Általános iskola	35	28	25	-
8.	Általános iskola	29	25	25	23

Piros szín jelzi, ha valamely évfolyamon és képzési formában a telephely CSH-indexe vagy a 2012-es eredmények alapján a várható eredmény nem becsülhető megbízhatóan.

Átlageredmények

Mérési terület	Évfolyam	Képzési forma	Átlageredmény (megbízhatósági tartomány)					
			A telephelyen	Országos	Az első viszonyítási csoport		A második viszonyítási csoport	
					Neve	Eredménye	Neve	Eredménye
Matematika	6.	ált. isk.	1341 (1278;1388)	1491 (1490;1492)	Községi ált. isk.	1456 (1454;1458)	Nagy községek ált. isk.	1453 (1449;1457)
	8.	ált. isk.	1519 (1483;1564)	1617 (1616;1618)	Községi ált. isk.	1570 (1568;1572)	Nagy községek ált. isk.	1578 (1574;1583)
Szövegértés	6.	ált. isk.	1314 (1243;1378)	1481 (1480;1482)	Községi ált. isk.	1430 (1427;1432)	Nagy községek ált. isk.	1441 (1437;1445)
	8.	ált. isk.	1395 (1332;1467)	1557 (1556;1558)	Községi ált. isk.	1497 (1494;1499)	Nagy községek ált. isk.	1510 (1505;1514)

- A telephely eredményénél szignifikánsan alacsonyabb az adott érték
- A telephely eredménye nem különbözik szignifikánsan az adott értéktől
- A telephely eredményénél szignifikánsan magasabb az adott érték

A telephely eredménye a tanulók CSH-indexének tükrében

Mérési terület	Évfolyam	Képzési forma	A tényleges eredmény a várhatóhoz képest	
			Országos regresszió alapján	A megfelelő képzési forma/településtípus telephelyeire illesztett regresszió alapján
Matematika	6.	ált. isk.		
	8.	ált. isk.		
Szövegértés	6.	ált. isk.		
	8.	ált. isk.		

- A telephely eredménye szignifikánsan magasabb a várhatónál
- A telephely eredménye nem különbözik szignifikánsan a várhatótól
- A telephely eredménye szignifikánsan gyengébb a várhatónál

A telephely eredménye a tanulók korábbi eredményének tükrében

Mérési terület	Évfolyam	Képzési forma	A tényleges eredmény a várhatóhoz képest	
			Országos regresszió alapján	A megfelelő képzési forma/településtípus telephelyeire illesztett regresszió alapján
Matematika	6.	ált. isk.	-	-
	8.	ált. isk.	☹	☹
Szövegértés	6.	ált. isk.	-	-
	8.	ált. isk.	☹	☹

- ☺ A telephely eredménye szignifikánsan magasabb a várhatónál
- ☹ A telephely eredménye nem különbözik szignifikánsan a várhatótól
- ☹ A telephely eredménye szignifikánsan gyengébb a várhatónál

A telephely eredménye az eddigi kompetenciamérésekben\*

Mérési terület	Évf.	Képzési forma	Átlageredmény (megbízhatósági tartomány)				
			2014	2013	2012	2011	2010
Matematika	6.	ált. isk.	1341 (1278;1388)	☹ 1235 (1173;1324)	☹ 1321 (1280;1363)	☹ 1290 (1238;1347)	☹ 1279 (1237;1341)
	8.	ált. isk.	1519 (1483;1564)	☺ 1423 (1343;1484)	☺ 1402 (1329;1474)	☹ 1434 (1351;1542)	☹ 1424 (1356;1506)
Szövegértés	6.	ált. isk.	1314 (1243;1378)	☹ 1293 (1235;1367)	☹ 1314 (1279;1365)	☹ 1310 (1245;1376)	☹ 1310 (1252;1374)
	8.	ált. isk.	1395 (1332;1467)	☹ 1387 (1322;1459)	☹ 1413 (1331;1492)	☹ 1425 (1361;1497)	☹ 1459 (1366;1563)

- ☺ A 2014. évi eredmény az adott év eredményénél szignifikánsan magasabb
- ☹ A telephely 2014. évi eredménye nem különbözik szignifikánsan az adott év eredményétől
- ☹ A 2014. évi eredmény az adott év eredményénél szignifikánsan gyengébb

\* A FIT – jelentésben 2012-től kezdődően a 95%-os megbízhatósági tartományokat tüntetjük fel, ezért a 2011. évi vagy annál régebbi átlageredmények esetében a táblázatban látható megbízhatósági tartomány szélesebb a 2012. évnél korábbi jelentésekben szereplő 90%-os megbízhatósági tartományánál.

Az alapszintet el nem érő tanulók aránya

Mérési terület	Évfolyam	Képzési forma	Alapszint	Az alapszint alatt teljesítő tanulók aránya (%)		
				A telephelyen	Országosan	A megfelelő képzési típusban/településtípusban
Matematika	6.	ált. isk.	3. képességi szint	78,5	39,5	47,4
	8.	ált. isk.	4. képességi szint	68,0	42,0	51,0
Szövegértés	6.	ált. isk.	3. képességi szint	67,9	26,3	35,4
	8.	ált. isk.	4. képességi szint	68,0	36,3	48,0

A minimum szintet el nem érő tanulók aránya\*

Mérési terület	Évfolyam	Képzési forma	Minimum szint	A minimum szint alatt teljesítő tanulók aránya (%)		
				A telephelyen	Országosan	A megfelelő képzési típusban/településtípusban
Matematika	6.	ált. isk.	2. képességi szint	46,3	15,2	20,7
	8.	ált. isk.	3. képességi szint	29,0	19,8	26,5
Szövegértés	6.	ált. isk.	2. képességi szint	28,4	9,6	15,2
	8.	ált. isk.	3. képességi szint	37,1	15,5	23,5

\* Ez az arányszám a jelentésre jogosult és nem a jelentésben szereplő tanulók létszámaira vonatkozik.