



FIT-jelentés :: 2014

Intézményi jelentés

Összefoglalás

Alternatív Közgazdasági Gimnázium, Szakképző Iskola és Pedagógiai Szakmai Szolgáltató Intézet

1035 Budapest, Raktár utca 1.

OM azonosító: 035454



EMBERI ERŐFORRÁSOK
MINISZTERIUMA

● **KTATÁSI HIVATAL**



Köznevelési Mérés
Értékelési Osztály

Összefoglalás

Az intézmény létszámadatai

Évfolyam	Képzési forma	Tanulók száma	
		Összesen	A jelentésben szereplők
8.	6 évfolyamos gimnázium	59	55
10.	6 évfolyamos gimnázium	57	49
10.	4 évfolyamos gimnázium	27	23

Átlageredmények

Mérési terület	Évfolyam	Átlageredmény (megbízhatósági tartomány)	
		Az intézményben	Országosan
Matematika	8.	1711 (1676;1754)	😊 1617 (1616;1618)
	10.	1785 (1745;1831)	😊 1631 (1631;1633)
Szövegértés	8.	1703 (1663;1739)	😊 1557 (1556;1558)
	10.	1758 (1716;1801)	😊 1597 (1596;1598)

- 😊 Az intézmény eredményénél szignifikánsan alacsonyabb az adott érték
- ☹️ Az intézmény eredménye nem különbözik szignifikánsan az adott értéktől
- 😡 Az intézmény eredményénél szignifikánsan magasabb az adott érték

035454 - 001 - Alternatív Közgazdasági Gimnázium, Szakképző Iskola és Pedagógiai Szakmai Szolgáltató Intézet

1035 Budapest, Raktár utca 1.

A telephely létszámadatai

Évfolyam	Képzési forma	Tanulók száma			
		Összesen	A jelentésben szereplők	CSH-indexszel rendelkezők	A 2012-es eredménnyel is rendelkezők
8.	6 évfolyamos gimnázium	59	55	50	46
10.	6 évfolyamos gimnázium	57	49	42	48
10.	4 évfolyamos gimnázium	27	23	20	22













Piros szín jelzi, ha valamely évfolyamon és képzési formában a telephely CSH-indexe vagy a 2012-es eredmények alapján a várható eredmény nem becsülhető megbízhatóan.




Átlageredmények

Mérési terület	Évfolyam	Képzési forma	Átlageredmény (megbízhatósági tartomány)					
			A telephelyen	Országos	Az első viszonyítási csoport		A második viszonyítási csoport	
					Neve	Eredménye	Neve	Eredménye
Matematika	8.	6 évf. gimn.	1711 (1676;1754)	1617 😊 (1616;1618)	6 évf. gimn.	1749 ☹ (1745;1753)	Nagy 6 évf. gimn.	1797 ☹ (1791;1805)
	10.	6 évf. gimn.	1768 (1724;1821)	1631 😊 (1631;1633)	6 évf. gimn.	1822 ☹ (1817;1826)	Nagy 6 évf. gimn.	1864 ☹ (1857;1870)
	10.	4 évf. gimn.	1821 (1741;1897)	1631 😊 (1631;1633)	4 évf. gimn.	1723 😊 (1721;1726)	Kis 4 évf. gimn.	1627 😊 (1622;1632)
Szövegértés	8.	6 évf. gimn.	1703 (1663;1739)	1557 😊 (1556;1558)	6 évf. gimn.	1696 ☹ (1692;1701)	Nagy 6 évf. gimn.	1734 ☹ (1729;1741)
	10.	6 évf. gimn.	1733 (1682;1789)	1597 😊 (1596;1598)	6 évf. gimn.	1779 ☹ (1774;1783)	Nagy 6 évf. gimn.	1814 ☹ (1807;1820)
	10.	4 évf. gimn.	1812 (1748;1870)	1597 😊 (1596;1598)	4 évf. gimn.	1705 😊 (1703;1707)	Kis 4 évf. gimn.	1616 😊 (1612;1621)













- 😊 A telephely eredményénél szignifikánsan alacsonyabb az adott érték
- ☹ A telephely eredménye nem különbözik szignifikánsan az adott értéktől
- ☹ A telephely eredményénél szignifikánsan magasabb az adott érték




A telephely eredménye a tanulók CSH-indexének tükrében

Mérési terület	Évfolyam	Képzési forma	A tényleges eredmény a várhatóhoz képest	
			Országos regresszió alapján	A megfelelő képzési forma/településtípus telephelyeire illesztett regresszió alapján
Matematika	8.	6 évf. gimn.		
	10.	6 évf. gimn.		
	10.	4 évf. gimn.		
Szövegértés	8.	6 évf. gimn.		
	10.	6 évf. gimn.		
	10.	4 évf. gimn.		

-  A telephely eredménye szignifikánsan magasabb a várhatónál
-  A telephely eredménye nem különbözik szignifikánsan a várhatótól
-  A telephely eredménye szignifikánsan gyengébb a várhatónál

A telephely eredménye a tanulók korábbi eredményének tükrében

Mérési terület	Évfolyam	Képzési forma	A tényleges eredmény a várhatóhoz képest	
			Országos regresszió alapján	A megfelelő képzési forma/településtípus telephelyeire illesztett regresszió alapján
Matematika	8.	6 évf. gimn.		
	10.	6 évf. gimn.		
	10.	4 évf. gimn.		
Szövegértés	8.	6 évf. gimn.		
	10.	6 évf. gimn.		
	10.	4 évf. gimn.		

-  A telephely eredménye szignifikánsan magasabb a várhatónál
-  A telephely eredménye nem különbözik szignifikánsan a várhatótól
-  A telephely eredménye szignifikánsan gyengébb a várhatónál

A telephely eredménye az eddigi kompetenciamérésekben*

Mérési terület	Évf.	Képzési forma	Átlageredmény (megbízhatósági tartomány)				
			2014	2013	2012	2011	2010
Matematika	8.	6 évf. gimn.	1711 (1676;1754)	☹️ 1751 (1715;1792)	☹️ 1698 (1663;1748)	☹️ 1772 (1732;1801)	☹️ 1765 (1709;1813)
	10.	6 évf. gimn.	1768 (1724;1821)	☹️ 1833 (1798;1866)	☹️ 1878 (1837;1926)	☹️ 1844 (1803;1887)	☹️ 1835 (1789;1888)
	10.	4 évf. gimn.	1821 (1741;1897)	☹️ 1842 (1776;1900)	😊 1714 (1633;1776)	☹️ 1705 (1572;1811)	☹️ 1697 (1610;1782)
Szövegértés	8.	6 évf. gimn.	1703 (1663;1739)	☹️ 1754 (1721;1788)	☹️ 1737 (1701;1779)	☹️ 1794 (1746;1832)	☹️ 1771 (1733;1801)
	10.	6 évf. gimn.	1733 (1682;1789)	☹️ 1804 (1760;1836)	☹️ 1846 (1812;1871)	☹️ 1854 (1824;1890)	☹️ 1864 (1829;1888)
	10.	4 évf. gimn.	1812 (1748;1870)	☹️ 1774 (1706;1837)	☹️ 1736 (1660;1807)	☹️ 1778 (1711;1844)	☹️ 1761 (1688;1798)

😊 A 2014. évi eredmény az adott év eredményénél szignifikánsan magasabb

☹️ A telephely 2014. évi eredménye nem különbözik szignifikánsan az adott év eredményétől

☹️ A 2014. évi eredmény az adott év eredményénél szignifikánsan gyengébb

* A FIT – jelentésben 2012-től kezdődően a 95%-os megbízhatósági tartományokat tüntetjük fel, ezért a 2011. évi vagy annál régebbi átlageredmények esetében a táblázatban látható megbízhatósági tartomány szélesebb a 2012. évnél korábbi jelentésekben szereplő 90%-os megbízhatósági tartománynál.

Az alapszintet el nem érő tanulók aránya

Mérési terület	Évfolyam	Képzési forma	Alapszint	Az alapszint alatt teljesítő tanulók aránya (%)		
				A telephelyen	Országosan	A megfelelő képzési típusban/település-típusban
Matematika	8.	6 évf. gimn.	4. képességi szint	16,4	42,0	18,2
	10.	6 évf. gimn.	4. képességi szint	14,3	40,4	10,1
	10.	4 évf. gimn.	4. képességi szint	13,0	40,4	21,0
Szövegértés	8.	6 évf. gimn.	4. képességi szint	7,3	36,3	11,4
	10.	6 évf. gimn.	4. képességi szint	10,1	30,5	4,7
	10.	4 évf. gimn.	4. képességi szint	4,3	30,5	10,6

A minimum szintet el nem érő tanulók aránya*

Mérési terület	Évfolyam	Képzési forma	Minimum szint	A minimum szint alatt teljesítő tanulók aránya (%)		
				A telephelyen	Országosan	A megfelelő képzési típusban/település-típusban
Matematika	8.	6 évf. gimn.	3. képességi szint	0	19,8	5,1
	10.	6 évf. gimn.	3. képességi szint	4,1	19,1	2,3
	10.	4 évf. gimn.	3. képességi szint	0	19,1	6,8
Szövegértés	8.	6 évf. gimn.	3. képességi szint	1,8	15,5	2,2
	10.	6 évf. gimn.	3. képességi szint	4,0	12,5	0,8
	10.	4 évf. gimn.	3. képességi szint	0	12,5	2,6

* Ez az arányszám a jelentésre jogosult és nem a jelentésben szereplő tanulók létszámaira vonatkozik.