



---

# FIT-jelentés :: 2014

Intézményi jelentés

Összefoglalás

## Budapest XIV. Kerületi Teleki Blanka Gimnázium

1146 Budapest, Ajtósi Dürer sor 37.

OM azonosító: 035247



EMBERI ERŐFORRÁSOK  
MINISZTERIUMA

● KTATÁSI HIVATAL








## Összefoglalás

### Az intézmény létszámadatai

Évfolyam	Képzési forma	Tanulók száma	
		Összesen	A jelentésben szereplők
10.	4 évfolyamos gimnázium	139	130

### Átlageredmények

Mérési terület	Évfolyam	Átlageredmény (megbízhatósági tartomány)	
		Az intézményben	Országosan
Matematika	10.	1766 (1744;1795)	 1631 (1631;1633)
Szövegértés	10.	1770 (1744;1792)	 1597 (1596;1598)

-  Az intézmény eredményénél szignifikánsan alacsonyabb az adott érték
-  Az intézmény eredménye nem különbözik szignifikánsan az adott értéktől
-  Az intézmény eredményénél szignifikánsan magasabb az adott érték

## 035247 - 001 - Budapest XIV. Kerületi Teleki Blanka Gimnázium

1146 Budapest, Ajtósi Dürer sor 37.

### A telephely létszámadatai

Évfolyam	Képzési forma	Tanulók száma			
		Összesen	A jelentésben szereplők	CSH-indexszel rendelkezők	A 2012-es eredménnyel is rendelkezők
10.	4 évfolyamos gimnázium	139	130	81	119

Piros szín jelzi, ha valamely évfolyamon és képzési formában a telephely CSH-indexe vagy a 2012-es eredmények alapján a várható eredmény nem becsülhető megbízhatóan.

### Átlageredmények

Mérési terület	Évfolyam	Képzési forma	Átlageredmény (megbízhatósági tartomány)					
			A telephelyen	Országos	Az első viszonyítási csoport		A második viszonyítási csoport	
					Neve	Eredménye	Neve	Eredménye
Matematika	10.	4 évf. gimn.	1766 (1744;1795)	1631 😊 (1631;1633)	4 évf. gimn.	1723 😊 (1721;1726)	Nagy 4 évf. gimn.	1757 😞 (1755;1760)
Szövegértés	10.	4 évf. gimn.	1770 (1744;1792)	1597 😊 (1596;1598)	4 évf. gimn.	1705 😊 (1703;1707)	Nagy 4 évf. gimn.	1737 😊 (1735;1739)

- 😊 A telephely eredményénél szignifikánsan alacsonyabb az adott érték
- 😞 A telephely eredménye nem különbözik szignifikánsan az adott értéktől
- 🔴 A telephely eredményénél szignifikánsan magasabb az adott érték

### A telephely eredménye a tanulók CSH-indexének tükrében

Mérési terület	Évfolyam	Képzési forma	A tényleges eredmény a várhatóhoz képest	
			Országos regresszió alapján	A megfelelő képzési forma/településtípus telephelyeire illesztett regresszió alapján
Matematika	10.	4 évf. gimn.	-	-
Szövegértés	10.	4 évf. gimn.	-	-

- 😊 A telephely eredménye szignifikánsan magasabb a várhatónál
- 😞 A telephely eredménye nem különbözik szignifikánsan a várhatótól
- 🔴 A telephely eredménye szignifikánsan gyengébb a várhatónál

### A telephely eredménye a tanulók korábbi eredményének tükrében

Mérési terület	Évfolyam	Képzési forma	A tényleges eredmény a várhatóhoz képest	
			Országos regresszió alapján	A megfelelő képzési forma/településtípus telephelyeire illesztett regresszió alapján
Matematika	10.	4 évf. gimn.	😞	😞
Szövegértés	10.	4 évf. gimn.	😞	😞

- 😊 A telephely eredménye szignifikánsan magasabb a várhatónál
- 😞 A telephely eredménye nem különbözik szignifikánsan a várhatótól
- 🔴 A telephely eredménye szignifikánsan gyengébb a várhatónál

A telephely eredménye az eddigi kompetenciamérésekben\*

Mérési terület	Évf.	Képzési forma	Átlageredmény (megbízhatósági tartomány)				
			2014	2013	2012	2011	2010
Matematika	10.	4 évf. gimn.	1766 (1744;1795)	☹️ 1769 (1750;1789)	☹️ 1778 (1758;1798)	☹️ 1748 (1726;1773)	😊 1682 (1662;1707)
Szövegértés	10.	4 évf. gimn.	1770 (1744;1792)	☹️ 1788 (1769;1808)	☹️ 1762 (1742;1780)	☹️ 1787 (1766;1807)	☹️ 1754 (1733;1776)

😊 A 2014. évi eredmény az adott év eredményénél szignifikánsan magasabb

☹️ A telephely 2014. évi eredménye nem különbözik szignifikánsan az adott év eredményétől

☹️ A 2014. évi eredmény az adott év eredményénél szignifikánsan gyengébb

\* A FIT – jelentésben 2012-től kezdődően a 95%-os megbízhatósági tartományokat tüntetjük fel, ezért a 2011. évi vagy annál régebbi átlageredmények esetében a táblázatban látható megbízhatósági tartomány szélesebb a 2012. évnél korábbi jelentésekben szereplő 90%-os megbízhatósági tartománynál.

Az alapszintet el nem érő tanulók aránya

Mérési terület	Évfolyam	Képzési forma	Alapszint	Az alapszint alatt teljesítő tanulók aránya (%)		
				A telephelyen	Országosan	A megfelelő képzési típusban/település-típusban
Matematika	10.	4 évf. gimn.	4. képességszint	6,2	40,4	21,0
Szövegértés	10.	4 évf. gimn.	4. képességszint	3,1	30,5	10,6

A minimum szintet el nem érő tanulók aránya\*

Mérési terület	Évfolyam	Képzési forma	Minimum szint	A minimum szint alatt teljesítő tanulók aránya (%)		
				A telephelyen	Országosan	A megfelelő képzési típusban/település-típusban
Matematika	10.	4 évf. gimn.	3. képességszint	0,8	19,1	6,8
Szövegértés	10.	4 évf. gimn.	3. képességszint	0,8	12,5	2,6

\* Ez az arányszám a jelentésre jogosult és nem a jelentésben szereplő tanulók létszámaira vonatkozik.