



FIT-jelentés :: 2015

Intézményi jelentés

Összefoglalás

Tószegi Általános Iskola

5091 Tószeg, Rákóczi utca 30.

OM azonosító: 035955



EMBERI ERŐFORRÁSOK
MINISZTERIUMA

● KTATÁSI HIVATAL







Összefoglalás

Az intézmény létszámadatai

| Évfolyam | Képzési forma | Tanulók száma | |
|----------|------------------|---------------|-------------------------|
| | | Összesen | A jelentésben szereplők |
| 6. | Általános iskola | 31 | 24 |
| 8. | Általános iskola | 28 | 24 |

Átlageredmények

| Mérési terület | Évfolyam | Átlageredmény (megbízhatósági tartomány) | |
|----------------|----------|--|--|
| | | Az intézményben | Országosan |
| Matematika | 6. | 1593 (1557;1620) |  1497 (1496;1498) |
| | 8. | 1759 (1689;1809) |  1618 (1617;1619) |
| Szövegértés | 6. | 1441 (1395;1496) |  1488 (1487;1489) |
| | 8. | 1597 (1537;1648) |  1567 (1565;1568) |

-  Az intézmény eredményénél szignifikánsan alacsonyabb az adott érték
-  Az intézmény eredménye nem különbözik szignifikánsan az adott értéktől
-  Az intézmény eredményénél szignifikánsan magasabb az adott érték

035955 - 001 - Tószegi Általános Iskola

5091 Tószeg, Rákóczi utca 30.

A telephely létszámadatai

| Évfolyam | Képzési forma | Tanulók száma | | | |
|----------|------------------|---------------|-------------------------|---------------------------|--------------------------------------|
| | | Összesen | A jelentésben szereplők | CSH-indexszel rendelkezők | A 2013-as eredménnyel is rendelkezők |
| 6. | Általános iskola | 31 | 24 | 18 | - |
| 8. | Általános iskola | 28 | 24 | 7 | 23 |

Piros szín jelzi, ha valamely évfolyamon és képzési formában a telephely CSH-indexe vagy a 2013-as eredmények alapján a várható eredmény nem becsülhető megbízhatóan.

Átlageredmények

| Mérési terület | Évfolyam | Képzési forma | Átlageredmény (megbízhatósági tartomány) | | | | | |
|----------------|----------|---------------|--|-----------------------|------------------------------|-----------------------|--------------------------------|-----------------------|
| | | | A telephelyen | Országos | Az első viszonyítási csoport | | A második viszonyítási csoport | |
| | | | | | Neve | Eredménye | Neve | Eredménye |
| Matematika | 6. | ált. isk. | 1593 (1557;1620) | 😊 1497 (1496;1498) | Községi ált. isk. | 😊 1448 (1447;1451) | Nagy községek ált. isk. | 😊 1455 (1449;1459) |
| | 8. | ált. isk. | 1759 (1689;1809) | 😊 1618 (1617;1619) | Községi ált. isk. | 😊 1555 (1553;1557) | Nagy községek ált. isk. | 😊 1564 (1558;1569) |
| Szövegértés | 6. | ált. isk. | 1441 (1395;1496) | 😐 1488 (1487;1489) | Községi ált. isk. | 😐 1424 (1421;1427) | Nagy községek ált. isk. | 😐 1441 (1434;1446) |
| | 8. | ált. isk. | 1597 (1537;1648) | 😐 1567 (1565;1568) | Községi ált. isk. | 😊 1494 (1492;1496) | Nagy községek ált. isk. | 😊 1509 (1503;1515) |

- 😊 A telephely eredményénél szignifikánsan alacsonyabb az adott érték
- 😐 A telephely eredménye nem különbözik szignifikánsan az adott értéktől
- 🔴 A telephely eredményénél szignifikánsan magasabb az adott érték

A telephely eredménye a tanulók CSH-indexének tükrében

| Mérési terület | Évfolyam | Képzési forma | A tényleges eredmény a várhatóhoz képest | |
|----------------|----------|---------------|--|--|
| | | | Országos regresszió alapján | A megfelelő képzési forma/településtípus telephelyeire illesztett regresszió alapján |
| Matematika | 6. | ált. isk. | - | - |
| | 8. | ált. isk. | - | - |
| Szövegértés | 6. | ált. isk. | - | - |
| | 8. | ált. isk. | - | - |

- 😊 A telephely eredménye szignifikánsan magasabb a várhatónál
- 😐 A telephely eredménye nem különbözik szignifikánsan a várhatótól
- 🔴 A telephely eredménye szignifikánsan gyengébb a várhatónál

A telephely eredménye a tanulók korábbi eredményének tükrében

| Mérési terület | Évfolyam | Képzési forma | A tényleges eredmény a várhatóhoz képest | |
|----------------|----------|---------------|--|--|
| | | | Országos regresszió alapján | A megfelelő képzési forma/településtípus telephelyeire illesztett regresszió alapján |
| Matematika | 6. | ált. isk. | - | - |
| | 8. | ált. isk. | 😊 | 😊 |
| Szövegértés | 6. | ált. isk. | - | - |
| | 8. | ált. isk. | 😊 | 😊 |

- 😊 A telephely eredménye szignifikánsan magasabb a várhatónál
- 😐 A telephely eredménye nem különbözik szignifikánsan a várhatótól
- 😞 A telephely eredménye szignifikánsan gyengébb a várhatónál

A telephely eredménye az eddigi kompetenciamérésekben*

| Mérési terület | Évf. | Képzési forma | Átlageredmény (megbízhatósági tartomány) | | | | |
|----------------|------|---------------|--|-----------------------|-----------------------|-----------------------|-----------------------|
| | | | 2015 | 2014 | 2013 | 2012 | 2011 |
| Matematika | 6. | ált. isk. | 1593 (1557;1620) | 😊 1434 (1393;1482) | 😊 1479 (1430;1533) | 😐 1561 (1522;1592) | 😐 1549 (1508;1591) |
| | 8. | ált. isk. | 1759 (1689;1809) | 😊 1623 (1572;1677) | 😊 1500 (1461;1538) | 😊 1673 (1639;1707) | 😊 1630 (1581;1672) |
| Szövegértés | 6. | ált. isk. | 1441 (1395;1496) | 😐 1435 (1383;1492) | 😐 1400 (1323;1485) | 😐 1488 (1425;1541) | 😐 1436 (1390;1490) |
| | 8. | ált. isk. | 1597 (1537;1648) | 😊 1483 (1439;1541) | 😐 1515 (1465;1565) | 😐 1593 (1549;1635) | 😐 1547 (1503;1601) |

- 😊 A 2015. évi eredmény az adott év eredményénél szignifikánsan magasabb
- 😐 A telephely 2015. évi eredménye nem különbözik szignifikánsan az adott év eredményétől
- 😞 A 2015. évi eredmény az adott év eredményénél szignifikánsan gyengébb

* A FIT – jelentésben 2012-től kezdődően a 95%-os megbízhatósági tartományokat tüntetjük fel, ezért a 2011. évi vagy annál régebbi átlageredmények esetében a táblázatban látható megbízhatósági tartomány szélesebb a 2012. évnél korábbi jelentésekben szereplő 90%-os megbízhatósági tartományánál.

Az alapszintet el nem érő tanulók aránya

| Mérési terület | Évfolyam | Képzési forma | Alapszint | Az alapszint alatt teljesítő tanulók aránya (%) | | |
|----------------|----------|---------------|--------------------|---|------------|--|
| | | | | A telephelyen | Országosan | A megfelelő képzési típusban/településtípusban |
| Matematika | 6. | ált. isk. | 3. képességi szint | 0 | 36,8 | 47,4 |
| | 8. | ált. isk. | 4. képességi szint | 8,4 | 40,4 | 52,9 |
| Szövegértés | 6. | ált. isk. | 3. képességi szint | 45,8 | 25,9 | 36,6 |
| | 8. | ált. isk. | 4. képességi szint | 20,9 | 34,7 | 48,5 |

A minimum szintet el nem érő tanulók aránya*

| Mérési terület | Évfolyam | Képzési forma | Minimum szint | A minimum szint alatt teljesítő tanulók aránya (%) | | |
|----------------|----------|---------------|--------------------|--|------------|--|
| | | | | A telephelyen | Országosan | A megfelelő képzési típusban/településtípusban |
| Matematika | 6. | ált. isk. | 2. képességi szint | 0 | 14,9 | 22,1 |
| | 8. | ált. isk. | 3. képességi szint | 4,2 | 18,0 | 27,1 |
| Szövegértés | 6. | ált. isk. | 2. képességi szint | 0 | 9,5 | 15,2 |
| | 8. | ált. isk. | 3. képességi szint | 4,2 | 14,6 | 23,8 |

* Ez az arányszám a jelentésre jogosult és nem a jelentésben szereplő tanulók létszámaira vonatkozik.