



FIT-jelentés :: 2015

Intézményi jelentés

Összefoglalás

Tiszavasvári Általános Iskola

4440 Tiszavasvári, Ifjúság utca 8.

OM azonosító: 200936



EMBERI ERŐFORRÁSOK
MINISZTERIUMA

● KTATÁSI HIVATAL







Összefoglalás

Az intézmény létszámadatai

Évfolyam	Képzési forma	Tanulók száma	
		Összesen	A jelentésben szereplők
6.	Általános iskola	115	107
8.	Általános iskola	106	98

Átlageredmények

Mérési terület	Évfolyam	Átlageredmény (megbízhatósági tartomány)	
		Az intézményben	Országosan
Matematika	6.	1411 (1379;1444)	 1497 (1496;1498)
	8.	1487 (1449;1518)	 1618 (1617;1619)
Szövegértés	6.	1410 (1382;1443)	 1488 (1487;1489)
	8.	1458 (1421;1491)	 1567 (1565;1568)

-  Az intézmény eredményénél szignifikánsan alacsonyabb az adott érték
-  Az intézmény eredménye nem különbözik szignifikánsan az adott értéktől
-  Az intézmény eredményénél szignifikánsan magasabb az adott érték

200936 - 008 - Tiszavasvári Általános Iskola

4440 Tiszavasvári, Ifjúság utca 8.

A telephely létszámadatai

Évfolyam	Képzési forma	Tanulók száma			
		Összesen	A jelentésben szereplők	CSH-indexszel rendelkezők	A 2013-as eredménnyel is rendelkezők
6.	Általános iskola	98	95	78	-
8.	Általános iskola	92	87	73	86

Piros szín jelzi, ha valamely évfolyamon és képzési formában a telephely CSH-indexe vagy a 2013-as eredmények alapján a várható eredmény nem becsülhető megbízhatóan.

Átlageredmények

Mérési terület	Évfolyam	Képzési forma	Átlageredmény (megbízhatósági tartomány)					
			A telephelyen	Országos	Az első viszonyítási csoport		A második viszonyítási csoport	
					Neve	Eredménye	Neve	Eredménye
Matematika	6.	ált. isk.	1410 (1374;1447)	🔴 1497 (1496;1498)	Városi ált. isk.	🔴 1480 (1479;1481)	Közepes városok ált. isk.	🔴 1492 (1489;1494)
	8.	ált. isk.	1519 (1478;1556)	🔴 1618 (1617;1619)	Városi ált. isk.	🔴 1593 (1591;1595)	Közepes városok ált. isk.	🔴 1604 (1601;1606)
Szövegértés	6.	ált. isk.	1444 (1412;1477)	🔴 1488 (1487;1489)	Városi ált. isk.	😊 1471 (1469;1473)	Közepes városok ált. isk.	🔴 1487 (1484;1489)
	8.	ált. isk.	1481 (1444;1520)	🔴 1567 (1565;1568)	Városi ált. isk.	🔴 1542 (1540;1544)	Közepes városok ált. isk.	🔴 1552 (1549;1555)

- 😊 A telephely eredményénél szignifikánsan alacsonyabb az adott érték
- 😊 A telephely eredménye nem különbözik szignifikánsan az adott értéktől
- 🔴 A telephely eredményénél szignifikánsan magasabb az adott érték

A telephely eredménye a tanulók CSH-indexének tükrében

Mérési terület	Évfolyam	Képzési forma	A tényleges eredmény a várhatóhoz képest	
			Országos regresszió alapján	A megfelelő képzési forma/településtípus telephelyeire illesztett regresszió alapján
Matematika	6.	ált. isk.	🔴	🔴
	8.	ált. isk.	🔴	🔴
Szövegértés	6.	ált. isk.	🔴	😊
	8.	ált. isk.	🔴	🔴

- 😊 A telephely eredménye szignifikánsan magasabb a várhatónál
- 😊 A telephely eredménye nem különbözik szignifikánsan a várhatótól
- 🔴 A telephely eredménye szignifikánsan gyengébb a várhatónál

A telephely eredménye a tanulók korábbi eredményének tükrében

Mérési terület	Évfolyam	Képzési forma	A tényleges eredmény a várhatóhoz képest	
			Országos regresszió alapján	A megfelelő képzési forma/településtípus telephelyeire illesztett regresszió alapján
Matematika	6.	ált. isk.	-	-
	8.	ált. isk.	☹	☹
Szövegértés	6.	ált. isk.	-	-
	8.	ált. isk.	☹	☹

- ☺ A telephely eredménye szignifikánsan magasabb a várhatónál
- ☹ A telephely eredménye nem különbözik szignifikánsan a várhatótól
- ☹ A telephely eredménye szignifikánsan gyengébb a várhatónál

A telephely eredménye az eddigi kompetenciamérésekben*

Mérési terület	Évf.	Képzési forma	Átlageredmény (megbízhatósági tartomány)				
			2015	2014	2013	2012	2011
Matematika	6.	ált. isk.	1410 (1374;1447)	☹ 1409 (1364;1444)	☹ 1405 (1372;1436)	☹ 1482 (1448;1514)	☹ 1442 (1394;1495)
	8.	ált. isk.	1519 (1478;1556)	☹ 1656 (1606;1695)	☹ 1542 (1492;1587)	☹ 1518 (1470;1566)	☹ 1606 (1548;1661)
Szövegértés	6.	ált. isk.	1444 (1412;1477)	☹ 1419 (1366;1457)	☹ 1418 (1383;1459)	☹ 1459 (1411;1500)	☹ 1448 (1396;1513)
	8.	ált. isk.	1481 (1444;1520)	☹ 1585 (1541;1626)	☹ 1481 (1427;1525)	☹ 1483 (1445;1521)	☹ 1604 (1568;1645)

- ☺ A 2015. évi eredmény az adott év eredményénél szignifikánsan magasabb
- ☹ A telephely 2015. évi eredménye nem különbözik szignifikánsan az adott év eredményétől
- ☹ A 2015. évi eredmény az adott év eredményénél szignifikánsan gyengébb

* A FIT – jelentésben 2012-től kezdődően a 95%-os megbízhatósági tartományokat tüntetjük fel, ezért a 2011. évi vagy annál régebbi átlageredmények esetében a táblázatban látható megbízhatósági tartomány szélesebb a 2012. évnél korábbi jelentésekben szereplő 90%-os megbízhatósági tartománynál.

Az alapszintet el nem érő tanulók aránya

Mérési terület	Évfolyam	Képzési forma	Alapszint	Az alapszint alatt teljesítő tanulók aránya (%)		
				A telephelyen	Országosan	A megfelelő képzési típusban/településtípusban
Matematika	6.	ált. isk.	3. képességi szint	62,1	36,8	40,3
	8.	ált. isk.	4. képességi szint	56,3	40,4	45,5
Szövegértés	6.	ált. isk.	3. képességi szint	29,5	25,9	28,2
	8.	ált. isk.	4. képességi szint	44,8	34,7	39,1

A minimum szintet el nem érő tanulók aránya*

Mérési terület	Évfolyam	Képzési forma	Minimum szint	A minimum szint alatt teljesítő tanulók aránya (%)		
				A telephelyen	Országosan	A megfelelő képzési típusban/településtípusban
Matematika	6.	ált. isk.	2. képességi szint	26,6	14,9	16,6
	8.	ált. isk.	3. képességi szint	31,0	18,0	20,8
Szövegértés	6.	ált. isk.	2. képességi szint	12,8	9,5	10,3
	8.	ált. isk.	3. képességi szint	26,4	14,6	16,6

* Ez az arányszám a jelentésre jogosult és nem a jelentésben szereplő tanulók létszámaira vonatkozik.

200936 - 011 - Tiszavasvári Általános Iskola Vasvári Pál Utca 97/A. szám alatti Telephelye

4440 Tiszavasvári, Vasvári Pál utca 97/A.

A telephely létszámadatai

Évfolyam	Képzési forma	Tanulók száma			
		Összesen	A jelentésben szereplők	CSH-indexszel rendelkezők	A 2013-as eredménnyel is rendelkezők
6.	Általános iskola	17	12	10	-
8.	Általános iskola	14	11	11	9

Piros szín jelzi, ha valamely évfolyamon és képzési formában a telephely CSH-indexe vagy a 2013-as eredmények alapján a várható eredmény nem becslhető megbízhatóan.

Átlageredmények

Mérési terület	Évfolyam	Képzési forma	Átlageredmény (megbízhatósági tartomány)					
			A telephelyen	Országos	Az első viszonyítási csoport		A második viszonyítási csoport	
					Neve	Eredménye	Neve	Eredménye
Matematika	6.	ált. isk.	1420 (1342;1494)	☹️ 1497 (1496;1498)	Városi ált. isk	☹️ 1480 (1479;1481)	Közepes városok ált. isk.	☹️ 1492 (1489;1494)
	8.	ált. isk.	1288 (1233;1336)	☹️ 1618 (1617;1619)	Városi ált. isk	☹️ 1593 (1591;1595)	Közepes városok ált. isk.	☹️ 1604 (1601;1606)
Szövegértés	6.	ált. isk.	1177 (1112;1248)	☹️ 1488 (1487;1489)	Városi ált. isk	☹️ 1471 (1469;1473)	Közepes városok ált. isk.	☹️ 1487 (1484;1489)
	8.	ált. isk.	1310 (1233;1372)	☹️ 1567 (1565;1568)	Városi ált. isk	☹️ 1542 (1540;1544)	Közepes városok ált. isk.	☹️ 1552 (1549;1555)

- ☺️ A telephely eredményénél szignifikánsan alacsonyabb az adott érték
- ☹️ A telephely eredménye nem különbözik szignifikánsan az adott értéktől
- ☹️ A telephely eredményénél szignifikánsan magasabb az adott érték

A telephely eredménye a tanulók CSH-indexének tükrében

Mérési terület	Évfolyam	Képzési forma	A tényleges eredmény a várhatóhoz képest	
			Országos regresszió alapján	A megfelelő képzési forma/településtípus telephelyeire illesztett regresszió alapján
Matematika	6.	ált. isk.	☺️	☺️
	8.	ált. isk.	☹️	☹️
Szövegértés	6.	ált. isk.	☹️	☹️
	8.	ált. isk.	☹️	☹️

- ☺️ A telephely eredménye szignifikánsan magasabb a várhatónál
- ☹️ A telephely eredménye nem különbözik szignifikánsan a várhatótól
- ☹️ A telephely eredménye szignifikánsan gyengébb a várhatónál

A telephely eredménye a tanulók korábbi eredményének tükrében

Mérési terület	Évfolyam	Képzési forma	A tényleges eredmény a várhatóhoz képest	
			Országos regresszió alapján	A megfelelő képzési forma/településtípus telephelyeire illesztett regresszió alapján
Matematika	6.	ált. isk.	-	-
	8.	ált. isk.	-	-
Szövegértés	6.	ált. isk.	-	-
	8.	ált. isk.	-	-

- A telephely eredménye szignifikánsan magasabb a várhatónál
- A telephely eredménye nem különbözik szignifikánsan a várhatótól
- A telephely eredménye szignifikánsan gyengébb a várhatónál

A telephely eredménye az eddigi kompetenciamérésekben*

Mérési terület	Évf.	Képzési forma	Átlageredmény (megbízhatósági tartomány)				
			2015	2014	2013	2012	2011
Matematika	6.	ált. isk.	1420 (1342;1494)	1230 (1186;1280)	1104 (1072;1140)	1266 (1200;1333)	1136 (1103;1167)
	8.	ált. isk.	1288 (1233;1336)	1599 (1550;1647)	1253 (1210;1302)	1284 (1238;1341)	1269 (1189;1336)
Szövegértés	6.	ált. isk.	1177 (1112;1248)	1367 (1285;1432)	1108 (1049;1176)	1200 (1134;1243)	1146 (1089;1238)
	8.	ált. isk.	1310 (1233;1372)	1508 (1465;1550)	1105 (1041;1180)	1180 (1111;1248)	1190 (1118;1283)

- A 2015. évi eredmény az adott év eredményénél szignifikánsan magasabb
- A telephely 2015. évi eredménye nem különbözik szignifikánsan az adott év eredményétől
- A 2015. évi eredmény az adott év eredményénél szignifikánsan gyengébb

* A FIT – jelentésben 2012-től kezdődően a 95%-os megbízhatósági tartományokat tüntetjük fel, ezért a 2011. évi vagy annál régebbi átlageredmények esetében a táblázatban látható megbízhatósági tartomány szélesebb a 2012. évnél korábbi jelentésekben szereplő 90%-os megbízhatósági tartománynál.

Az alapszintet el nem érő tanulók aránya

Mérési terület	Évfolyam	Képzési forma	Alapszint	Az alapszint alatt teljesítő tanulók aránya (%)		
				A telephelyen	Országosan	A megfelelő képzési típusban/településtípusban
Matematika	6.	ált. isk.	3. képességi szint	50,0	36,8	40,3
	8.	ált. isk.	4. képességi szint	100,0	40,4	45,5
Szövegértés	6.	ált. isk.	3. képességi szint	83,3	25,9	28,2
	8.	ált. isk.	4. képességi szint	91,0	34,7	39,1

A minimum szintet el nem érő tanulók aránya*

Mérési terület	Évfolyam	Képzési forma	Minimum szint	A minimum szint alatt teljesítő tanulók aránya (%)		
				A telephelyen	Országosan	A megfelelő képzési típusban/településtípusban
Matematika	6.	ált. isk.	2. képességi szint	41,7	14,9	16,6
	8.	ált. isk.	3. képességi szint	90,9	18,0	20,8
Szövegértés	6.	ált. isk.	2. képességi szint	75,0	9,5	10,3
	8.	ált. isk.	3. képességi szint	63,6	14,6	16,6

* Ez az arányszám a jelentésre jogosult és nem a jelentésben szereplő tanulók létszámaira vonatkozik.