



FIT-jelentés :: 2016

Intézményi jelentés

Összefoglalás

Budapest XIV. Kerületi Teleki Blanka Gimnázium

1146 Budapest, Ajtósi Dürer sor 37.

OM azonosító: 035247



EMBERI ERŐFORRÁSOK
MINISZTERIUMA

● KTATÁSI HIVATAL








Összefoglalás

Az intézmény létszámadatai

Évfolyam	Képzési forma	Tanulók száma	
		Összesen	A jelentésben szereplők
10.	4 évfolyamos gimnázium	123	118

Átlageredmények

Mérési terület	Évfolyam	Átlageredmény (megbízhatósági tartomány)	
		Az intézményben	Országosan
Matematika	10.	1766 (1740;1788)	 1641 (1640;1642)
Szövegértés	10.	1751 (1724;1776)	 1610 (1609;1611)

-  Az intézmény eredményénél szignifikánsan alacsonyabb az adott érték
-  Az intézmény eredménye nem különbözik szignifikánsan az adott értéktől
-  Az intézmény eredményénél szignifikánsan magasabb az adott érték

035247 - 001 - Budapest XIV. Kerületi Teleki Blanka Gimnázium

1146 Budapest, Ajtósi Dürer sor 37.

A telephely létszámadatai

Évfolyam	Képzési forma	Tanulók száma			
		Összesen	A jelentésben szereplők	CSH-indexszel rendelkezők	A 2014-es eredménnyel is rendelkezők
10.	4 évfolyamos gimnázium	123	118	81	110

Piros szín jelzi, ha valamely évfolyamon és képzési formában a telephely CSH-indexe vagy a 2014-es eredmények alapján a várható eredmény nem becsülhető megbízhatóan.

Átlageredmények

Mérési terület	Évfolyam	Képzési forma	Átlageredmény (megbízhatósági tartomány)					
			A telephelyen	Országos	Az első viszonyítási csoport		A második viszonyítási csoport	
					Neve	Eredménye	Neve	Eredménye
Matematika	10.	4 évf. gimn.	1766 (1740;1788)	1641 😊 (1640;1642)	4 évf. gimn.	1733 😊 (1732;1735)	Nagy 4 évf. gimn.	1767 😞 (1765;1770)
Szövegértés	10.	4 évf. gimn.	1751 (1724;1776)	1610 😊 (1609;1611)	4 évf. gimn.	1716 😊 (1714;1718)	Nagy 4 évf. gimn.	1747 😞 (1745;1748)

- 😊 A telephely eredményénél szignifikánsan alacsonyabb az adott érték
- 😞 A telephely eredménye nem különbözik szignifikánsan az adott értéktől
- 😡 A telephely eredményénél szignifikánsan magasabb az adott érték

A telephely eredménye a tanulók CSH-indexének tükrében

Mérési terület	Évfolyam	Képzési forma	A tényleges eredmény a várhatóhoz képest	
			Országos regresszió alapján	A megfelelő képzési forma/településtípus telephelyeire illesztett regresszió alapján
Matematika	10.	4 évf. gimn.	-	-
Szövegértés	10.	4 évf. gimn.	-	-

- 😊 A telephely eredménye szignifikánsan magasabb a várhatónál
- 😞 A telephely eredménye nem különbözik szignifikánsan a várhatótól
- 😡 A telephely eredménye szignifikánsan gyengébb a várhatónál

A telephely eredménye a tanulók korábbi eredményének tükrében

Mérési terület	Évfolyam	Képzési forma	A tényleges eredmény a várhatóhoz képest	
			Országos regresszió alapján	A megfelelő képzési forma/településtípus telephelyeire illesztett regresszió alapján
Matematika	10.	4 évf. gimn.	😞	😞
Szövegértés	10.	4 évf. gimn.	😡	😞

- 😊 A telephely eredménye szignifikánsan magasabb a várhatónál
- 😞 A telephely eredménye nem különbözik szignifikánsan a várhatótól
- 😡 A telephely eredménye szignifikánsan gyengébb a várhatónál

A telephely eredménye az eddigi kompetenciamérésekben*

Mérési terület	Évf.	Képzési forma	Átlageredmény (megbízhatósági tartomány)				
			2016	2015	2014	2013	2012
Matematika	10.	4 évf. gimn.	1766 (1740;1788)	☹️ 1726 (1697;1756)	☹️ 1766 (1744;1795)	☹️ 1769 (1750;1789)	☹️ 1778 (1758;1798)
Szövegértés	10.	4 évf. gimn.	1751 (1724;1776)	😊 1703 (1670;1731)	☹️ 1770 (1744;1792)	☹️ 1788 (1769;1808)	☹️ 1762 (1742;1780)

😊 A 2016. évi eredmény az adott év eredményénél szignifikánsan magasabb

☹️ A telephely 2016. évi eredménye nem különbözik szignifikánsan az adott év eredményétől

☹️ A 2016. évi eredmény az adott év eredményénél szignifikánsan gyengébb

* A FIT – jelentésben 2012-től kezdődően a 95%-os megbízhatósági tartományokat tüntetjük fel, ezért a 2011. évi vagy annál régebbi átlageredmények esetében a táblázatban látható megbízhatósági tartomány szélesebb a 2012. évnél korábbi jelentésekben szereplő 90%-os megbízhatósági tartománynál.

Az alapszintet el nem érő tanulók aránya

Mérési terület	Évfolyam	Képzési forma	Alapszint	Az alapszint alatt teljesítő tanulók aránya (%)		
				A telephelyen	Országosan	A megfelelő képzési típusban/település-típusban
Matematika	10.	4 évf. gimn.	4. képességi szint	9,3	37,0	18,3
Szövegértés	10.	4 évf. gimn.	4. képességi szint	1,6	27,8	9,0

A minimum szintet el nem érő tanulók aránya*

Mérési terület	Évfolyam	Képzési forma	Minimum szint	A minimum szint alatt teljesítő tanulók aránya (%)		
				A telephelyen	Országosan	A megfelelő képzési típusban/település-típusban
Matematika	10.	4 évf. gimn.	3. képességi szint	1,7	17,3	5,3
Szövegértés	10.	4 évf. gimn.	3. képességi szint	0,9	11,5	2,1

* Ez az arányszám a jelentésre jogosult és nem a jelentésben szereplő tanulók létszámaira vonatkozik.