

**Országos
kompetenciamérés
2018**



FIT-jelentés
Intézményi jelentés
Összefoglalás

**Budapest V. Kerületi Eötvös József
Gimnázium**

1053 Budapest V. kerület, Reáltanoda utca 7.
OM azonosító: 035230



EMBERI ERŐFORRÁSOK
MINISZTERIUMA

● **KTATÁSI HIVATAL**



Köznevelési Mérés
Értékelési Osztály





FIGYELEM! Kérjük, tartsa szem előtt, hogy a 2016/2017. tanévtől a képzési formák elnevezései megváltoztak. A jelentésben a hatályos köznevelési törvényben felsorolt képzési formák megnevezései szerepelnek: a korábbi szakközépiskola szakgimnáziumként, a korábbi szakiskola szakközépiskolaként, a korábbi speciális szakiskola szakiskolaként került feltüntetésre.




Összefoglalás

Az intézmény létszámadatai

Évfolyam	Képzési forma	Tanulók száma	
		Összesen	A jelentésben szereplők
8.	6 évfolyamos gimnázium	62	55
10.	6 évfolyamos gimnázium	65	60
10.	4 évfolyamos gimnázium	122	113

Átlageredmények

Mérési terület	Évfolyam	Átlageredmény (megbízhatósági tartomány)	
		Az intézményben	Országosan
Matematika	8.	1983 (1955;2011)	 1614 (1613;1616)
	10.	1972 (1958;1987)	 1647 (1646;1648)
Szövegértés	8.	1954 (1914;1982)	 1602 (1601;1603)
	10.	1940 (1927;1955)	 1636 (1636;1637)

-  Az intézmény eredményénél szignifikánsan alacsonyabb az adott érték
-  Az intézmény eredménye nem különbözik szignifikánsan az adott értéktől
-  Az intézmény eredményénél szignifikánsan magasabb az adott érték

035230 - 001 - Budapest V. Kerületi Eötvös József Gimnázium

1053 Budapest, Reáltanoda utca 7.




A telephely létszámadatai

Évfolyam	Képzési forma	Tanulók száma			
		Összesen	A jelentésben szereplők	CSH-indexszel rendelkezők	A 2016-os eredménnyel is rendelkezők
8.	6 évfolyamos gimnázium	62	55	22	52
10.	6 évfolyamos gimnázium	65	60	17	56
10.	4 évfolyamos gimnázium	122	113	37	79

Piros szín jelzi, ha valamely évfolyamon és képzési formában a telephely CSH-indexe vagy a 2016-os eredmények alapján a várható eredmény nem becsülhető megbízhatóan.




Átlageredmények

Mérési terület	Évfolyam	Képzési forma	Átlageredmény (megbízhatósági tartomány)					
			A telephelyen	Országos	Az első viszonyítási csoport		A második viszonyítási csoport	
					Neve	Eredménye	Neve	Eredménye
Matematika	8.	6 évf. gimn.	1983 (1955;2011)	1614 (1613;1616)	6 évf. gimn.	1764 (1760;1767)	Nagy 6 évf. gimn.	1789 (1784;1793)
	10.	6 évf. gimn.	1992 (1961;2019)	1647 (1646;1648)	6 évf. gimn.	1820 (1816;1825)	Nagy 6 évf. gimn.	1845 (1839;1849)
	10.	4 évf. gimn.	1961 (1945;1985)	1647 (1646;1648)	4 évf. gimn.	1733 (1731;1735)	Nagy 4 évf. gimn.	1772 (1770;1774)
Szövegértés	8.	6 évf. gimn.	1954 (1914;1982)	1602 (1601;1603)	6 évf. gimn.	1766 (1762;1769)	Nagy 6 évf. gimn.	1792 (1787;1797)
	10.	6 évf. gimn.	1956 (1932;1977)	1636 (1636;1637)	6 évf. gimn.	1798 (1794;1802)	Nagy 6 évf. gimn.	1818 (1813;1824)
	10.	4 évf. gimn.	1932 (1916;1949)	1636 (1636;1637)	4 évf. gimn.	1735 (1733;1736)	Nagy 4 évf. gimn.	1771 (1769;1773)

-  A telephely eredményénél szignifikánsan alacsonyabb az adott érték
-  A telephely eredménye nem különbözik szignifikánsan az adott értéktől
-  A telephely eredményénél szignifikánsan magasabb az adott érték

A telephely eredménye a tanulók CSH-indexének tükrében

Mérési terület	Évfolyam	Képzési forma	A tényleges eredmény a várhatóhoz képest	
			Országos regresszió alapján	A megfelelő képzési forma/településtípus telephelyeire illesztett regresszió alapján
Matematika	8.	6 évf. gimn.	-	-
	10.	6 évf. gimn.	-	-
	10.	4 évf. gimn.	-	-
Szövegértés	8.	6 évf. gimn.	-	-
	10.	6 évf. gimn.	-	-
	10.	4 évf. gimn.	-	-

-  A telephely eredménye szignifikánsan magasabb a várhatónál
-  A telephely eredménye nem különbözik szignifikánsan a várhatótól
-  A telephely eredménye szignifikánsan gyengébb a várhatónál

A telephely eredménye a tanulók korábbi eredményének tükrében

Mérési terület	Évfolyam	Képzési forma	A tényleges eredmény a várhatóhoz képest	
			Országos regresszió alapján	A megfelelő képzési forma/településtípus telephelyeire illesztett regresszió alapján
Matematika	8.	6 évf. gimn.	😊	😐
	10.	6 évf. gimn.	😐	😐
	10.	4 évf. gimn.	-	-
Szövegértés	8.	6 évf. gimn.	😐	😐
	10.	6 évf. gimn.	😐	😐
	10.	4 évf. gimn.	-	-

- 😊 A telephely eredménye szignifikánsan magasabb a várhatónál
- 😐 A telephely eredménye nem különbözik szignifikánsan a várhatótól
- 😞 A telephely eredménye szignifikánsan gyengébb a várhatónál

A telephely eredménye az eddigi kompetenciamérésekben

Mérési terület	Évf.	Képzési forma	Átlageredmény (megbízhatósági tartomány)				
			2018	2017	2016	2015	2014
Matematika	8.	6 évf. gimn.	1983 (1955;2011)	😊 1946 (1921;1969)	😐 1958 (1921;2003)	😐 1951 (1927;1981)	😐 1981 (1954;2016)
	10.	6 évf. gimn.	1992 (1961;2019)	😐 2014 (1977;2055)	😐 1974 (1946;1999)	😐 1980 (1945;2012)	😐 2001 (1958;2039)
	10.	4 évf. gimn.	1961 (1945;1985)	😐 1985 (1968;2002)	😐 1974 (1954;1994)	😐 1970 (1943;1996)	😐 1981 (1957;1998)
Szövegértés	8.	6 évf. gimn.	1954 (1914;1982)	😊 1882 (1861;1914)	😐 1915 (1892;1943)	😊 1872 (1843;1897)	😐 1897 (1871;1924)
	10.	6 évf. gimn.	1956 (1932;1977)	😐 1909 (1868;1937)	😐 1907 (1873;1940)	😊 1867 (1840;1889)	😊 1881 (1841;1914)
	10.	4 évf. gimn.	1932 (1916;1949)	😐 1910 (1887;1930)	😐 1935 (1916;1956)	😐 1920 (1901;1943)	😐 1916 (1895;1936)

- 😊 A 2018. évi eredmény az adott év eredményénél szignifikánsan magasabb
- 😐 A telephely 2018. évi eredménye nem különbözik szignifikánsan az adott év eredményétől
- 😞 A 2018. évi eredmény az adott év eredményénél szignifikánsan gyengébb

Az alapszintet el nem érő tanulók aránya

Mérési terület	Évfolyam	Képzési forma	Alapszint	Az alapszint alatt teljesítő tanulók aránya (%)		
				A telephelyen	Országosan	A megfelelő képzési típusban/településtípusban
Matematika	8.	6 évf. gimn.	4. képességi szint	0	41,6	12,6
	10.	6 évf. gimn.	4. képességi szint	1,7	36,2	9,0
	10.	4 évf. gimn.	4. képességi szint	0	36,2	18,0
Szövegértés	8.	6 évf. gimn.	4. képességi szint	0	28,9	5,4
	10.	6 évf. gimn.	4. képességi szint	0	23,1	3,1
	10.	4 évf. gimn.	4. képességi szint	0	23,1	7,2

A minimum szintet el nem érő tanulók aránya*

Mérési terület	Évfolyam	Képzési forma	Minimum szint	A minimum szint alatt teljesítő tanulók aránya (%)		
				A telephelyen	Országosan	A megfelelő képzési típusban/település-típusban
Matematika	8.	6 évf. gimn.	3. képességi szint	0	18,7	2,8
	10.	6 évf. gimn.	3. képességi szint	0	16,4	2,0
	10.	4 évf. gimn.	3. képességi szint	0	16,4	5,2
Szövegértés	8.	6 évf. gimn.	3. képességi szint	0	11,5	1,0
	10.	6 évf. gimn.	3. képességi szint	0	9,1	0,9
	10.	4 évf. gimn.	3. képességi szint	0	9,1	1,8

* Ez az arányszám a jelentésre jogosult és nem a jelentésben szereplő tanulók létszámaira vonatkozik.