

**Országos
kompetenciamérés
2019**



FIT-jelentés
Intézményi jelentés
Összefoglalás

**Alternatív Közgazdasági Gimnázium,
Szakgimnázium és Általános Iskola**

1035 Budapest III. kerület, Raktár utca 1.

OM azonosító: 035454



EMBERI ERŐFORRÁSOK
MINISZTERIUMA



OKTATÁSI
HIVATAL



Köznevelési Mérés
Értékelési Osztály





FIGYELEM! Kérjük, tartsa szem előtt, hogy a 2016/2017. tanévtől a képzési formák elnevezései megváltoztak. A jelentésben a hatályos köznevelési törvényben felsorolt képzési formák megnevezései szerepelnek: a korábbi szakközépiskola szakgimnáziumként, a korábbi szakiskola szakközépiskolaként, a korábbi speciális szakiskola szakiskolaként került feltüntetésre.




Összefoglalás

Az intézmény létszámadatai

Évfolyam	Képzési forma	Tanulók száma	
		Összesen	A jelentésben szereplők
8.	6 évfolyamos gimnázium	73	68
10.	6 évfolyamos gimnázium	71	67
10.	4 évfolyamos gimnázium	40	39

Átlageredmények

Mérési terület	Évfolyam	Átlageredmény (megbízhatósági tartomány)	
		Az intézményben	Országosan
Matematika	8.	1830 (1798;1857)	 1624 (1623;1625)
	10.	1882 (1865;1902)	 1670 (1669;1671)
Szövegértés	8.	1828 (1793;1857)	 1608 (1607;1610)
	10.	1891 (1872;1910)	 1661 (1660;1662)

-  Az intézmény eredményénél szignifikánsan alacsonyabb az adott érték
-  Az intézmény eredménye nem különbözik szignifikánsan az adott értéktől
-  Az intézmény eredményénél szignifikánsan magasabb az adott érték

035454 - 001 - Alternatív Közgazdasági Gimnázium, Szakgimnázium és Általános Iskola

1035 Budapest, Raktár utca 1.

A telephely létszámadatai

Évfolyam	Képzési forma	Tanulók száma			
		Összesen	A jelentésben szereplők	CSH-indexszel rendelkezők	A 2017-es eredménnyel is rendelkezők
8.	6 évfolyamos gimnázium	73	68	54	63
10.	6 évfolyamos gimnázium	71	67	47	62
10.	4 évfolyamos gimnázium	40	39	29	30

Piros szín jelzi, ha valamely évfolyamon és képzési formában a telephely CSH-indexe vagy a 2017-es eredmények alapján a várható eredmény nem becsülhető megbízhatóan.

Átlageredmények

Mérési terület	Évfolyam	Képzési forma	Átlageredmény (megbízhatósági tartomány)					
			A telephelyen	Országos	Az első viszonyítási csoport		A második viszonyítási csoport	
					Neve	Eredménye	Neve	Eredménye
Matematika	8.	6 évf. gimn.	1830 (1798;1857)	1624 😊 (1623;1625)	6 évf. gimn.	1765 😊 (1762;1768)	Nagy 6 évf. gimn.	1792 😊 (1788;1797)
	10.	6 évf. gimn.	1893 (1870;1923)	1670 😊 (1669;1671)	6 évf. gimn.	1833 😊 (1830;1837)	Nagy 6 évf. gimn.	1859 😊 (1853;1865)
	10.	4 évf. gimn.	1863 (1846;1883)	1670 😊 (1669;1671)	4 évf. gimn.	1747 😊 (1745;1748)	Közepes 4 évf. gimn.	1712 😊 (1709;1716)
Szövegértés	8.	6 évf. gimn.	1828 (1793;1857)	1608 😊 (1607;1610)	6 évf. gimn.	1764 😊 (1761;1768)	Nagy 6 évf. gimn.	1786 😊 (1781;1792)
	10.	6 évf. gimn.	1902 (1880;1926)	1661 😊 (1660;1662)	6 évf. gimn.	1816 😊 (1812;1820)	Nagy 6 évf. gimn.	1838 😊 (1834;1843)
	10.	4 évf. gimn.	1871 (1836;1908)	1661 😊 (1660;1662)	4 évf. gimn.	1749 😊 (1748;1751)	Közepes 4 évf. gimn.	1717 😊 (1713;1721)

- 😊 A telephely eredményénél szignifikánsan alacsonyabb az adott érték
- 😊 A telephely eredménye nem különbözik szignifikánsan az adott értéktől
- 😊 A telephely eredményénél szignifikánsan magasabb az adott érték

A telephely eredménye a tanulók CSH-indexének tükrében

Mérési terület	Évfolyam	Képzési forma	A tényleges eredmény a várhatóhoz képest	
			Országos regresszió alapján	A megfelelő képzési forma/településtípus telephelyeire illesztett regresszió alapján
Matematika	8.	6 évf. gimn.	☹️	☹️
	10.	6 évf. gimn.	☹️	☹️
	10.	4 évf. gimn.	☹️	☹️
Szövegértés	8.	6 évf. gimn.	☹️	☹️
	10.	6 évf. gimn.	☹️	☹️
	10.	4 évf. gimn.	☹️	☹️

- 😊 A telephely eredménye szignifikánsan magasabb a várhatónál
- ☹️ A telephely eredménye nem különbözik szignifikánsan a várhatótól
- ☹️ A telephely eredménye szignifikánsan gyengébb a várhatónál

A telephely eredménye a tanulók korábbi eredményének tükrében

Mérési terület	Évfolyam	Képzési forma	A tényleges eredmény a várhatóhoz képest	
			Országos regresszió alapján	A megfelelő képzési forma/településtípus telephelyeire illesztett regresszió alapján
Matematika	8.	6 évf. gimn.	☹️	☹️
	10.	6 évf. gimn.	☹️	☹️
	10.	4 évf. gimn.	☹️	☹️
Szövegértés	8.	6 évf. gimn.	☹️	☹️
	10.	6 évf. gimn.	☹️	☹️
	10.	4 évf. gimn.	☹️	☹️

- 😊 A telephely eredménye szignifikánsan magasabb a várhatónál
- ☹️ A telephely eredménye nem különbözik szignifikánsan a várhatótól
- ☹️ A telephely eredménye szignifikánsan gyengébb a várhatónál

A telephely eredménye az eddigi kompetenciamérésekben

Mérési terület	Évf.	Képzési forma	Átlageredmény (megbízhatósági tartomány)				
			2019	2018	2017	2016	2015
Matematika	8.	6 évf. gimn.	1830 (1798;1857)	☹️ 1804 (1776;1831)	☹️ 1817 (1794;1845)	😊 1743 (1709;1774)	😊 1774 (1742;1813)
	10.	6 évf. gimn.	1893 (1870;1923)	😊 1838 (1802;1868)	☹️ 1874 (1824;1916)	😊 1844 (1818;1872)	😊 1822 (1781;1867)
	10.	4 évf. gimn.	1863 (1846;1883)	😊 1808 (1757;1849)	☹️ 1826 (1760;1898)	😊 1793 (1734;1843)	☹️ 1821 (1762;1896)
Szövegértés	8.	6 évf. gimn.	1828 (1793;1857)	☹️ 1842 (1810;1874)	☹️ 1839 (1800;1870)	☹️ 1811 (1785;1839)	😊 1742 (1700;1795)
	10.	6 évf. gimn.	1902 (1880;1926)	☹️ 1860 (1826;1883)	😊 1816 (1769;1852)	😊 1846 (1816;1877)	😊 1798 (1769;1828)
	10.	4 évf. gimn.	1871 (1836;1908)	☹️ 1852 (1796;1906)	😊 1786 (1734;1852)	☹️ 1812 (1727;1867)	☹️ 1813 (1771;1856)

😊 A 2019. évi eredmény az adott év eredményénél szignifikánsan magasabb

☹️ A telephely 2019. évi eredménye nem különbözik szignifikánsan az adott év eredményétől

☹️ A 2019. évi eredmény az adott év eredményénél szignifikánsan gyengébb

Az alapszintet el nem érő tanulók aránya

Mérési terület	Évfolyam	Képzési forma	Alapszint	Az alapszint alatt teljesítő tanulók aránya (%)		
				A telephelyen	Országosan	A megfelelő képzési típusban/település-típusban
Matematika	8.	6 évf. gimn.	4. képességi szint	1,5	38,2	10,0
	10.	6 évf. gimn.	4. képességi szint	0	30,8	6,2
	10.	4 évf. gimn.	4. képességi szint	0	30,8	14,7
Szövegértés	8.	6 évf. gimn.	4. képességi szint	4,4	27,8	4,4
	10.	6 évf. gimn.	4. képességi szint	0	20,0	2,3
	10.	4 évf. gimn.	4. képességi szint	0	20,0	6,3

A minimum szintet el nem érő tanulók aránya*

Mérési terület	Évfolyam	Képzési forma	Minimum szint	A minimum szint alatt teljesítő tanulók aránya (%)		
				A telephelyen	Országosan	A megfelelő képzési típusban/település-típusban
Matematika	8.	6 évf. gimn.	3. képességi szint	0	16,4	2,1
	10.	6 évf. gimn.	3. képességi szint	0	13,3	1,1
	10.	4 évf. gimn.	3. képességi szint	0	13,3	4,2
Szövegértés	8.	6 évf. gimn.	3. képességi szint	0	10,4	1,0
	10.	6 évf. gimn.	3. képességi szint	0	7,2	0,5
	10.	4 évf. gimn.	3. képességi szint	0	7,2	1,7

* Ez az arányszám a jelentésre jogosult és nem a jelentésben szereplő tanulók létszámaira vonatkozik.