

**Országos  
kompetenciamérés  
2021**



---

**FIT-jelentés**  
**Intézményi jelentés**  
**Összefoglalás**

**Alternatív Közgazdasági Gimnázium,  
Szakgimnázium és Általános Iskola**

1035 Budapest III. kerület, Raktár utca 1.

OM azonosító: 035454



EMBERI ERŐFORRÁSOK  
MINISZTERIUMA



OKTATÁSI  
HIVATAL



Köznevelési Mérés  
Értékelési Osztály

**FIGYELEM! Kérjük, tartsa szem előtt, hogy a 2020/2021. tanévtől a képzési formák megváltoztak. A jelentésben szereplő technikai elnevezésű viszonyítási csoportba a technikai képzés és a szakgimnáziumi képzés tartozik. A szakképző iskolák viszonyítási csoportba a szakképző iskolai képzés, a szakközépiskolai képzés és a szakiskolai képzés tartozik.**

**Az emberi erőforrások minisztere 5/2020. (III. 19.) EMMI határozata értelmében a 2019/2020. tanévi országos kompetenciamérés elmaradt, így nem érhető el a 2020. évi mérési eredmények.**

## Összefoglalás

Az intézmény létszámadatai

Évfolyam	Képzési forma	Tanulók száma	
		Összesen	A jelentésben szereplők
6.	Általános iskola	49	48
8.	6 évfolyamos gimnázium	50	49
10.	6 évfolyamos gimnázium	70	61
10.	4 évfolyamos gimnázium	48	37

Átlageredmények

Mérési terület	Évfolyam	Átlageredmény (megbízhatósági tartomány)	
		Az intézményben	Országosan
Matematika	6.	1557 (1517;1595)	😊 1468 (1467;1470)
	8.	1789 (1758;1822)	😊 1609 (1608;1610)
	10.	1867 (1843;1890)	😊 1653 (1652;1654)
Szövegértés	6.	1605 (1548;1653)	😊 1478 (1477;1479)
	8.	1825 (1790;1861)	😊 1590 (1589;1591)
	10.	1832 (1802;1853)	😊 1651 (1649;1652)

- 😊 Az intézmény eredményénél szignifikánsan alacsonyabb az adott érték
- 😐 Az intézmény eredménye nem különbözik szignifikánsan az adott értéktől
- 😞 Az intézmény eredményénél szignifikánsan magasabb az adott érték

## 035454 - 001 - Alternatív Közgazdasági Gimnázium, Szakgimnázium és Általános Iskola



















1035 Budapest, Raktár utca 1.




A telephely létszámadatai

Évfolyam	Képzési forma	Tanulók száma			
		Összesen	A jelentésben szereplők	CSH-indexszel rendelkezők	A 2019-es eredménnyel is rendelkezők
8.	6 évfolyamos gimnázium	50	49	44	44
10.	6 évfolyamos gimnázium	70	61	58	59
10.	4 évfolyamos gimnázium	48	37	32	32

Piros szín jelzi, ha valamely évfolyamon és képzési formában a telephely CSH-indexe vagy a 2019-es eredmények alapján a várható eredmény nem becsülhető megbízhatóan.

### Átlageredmények

Mérési terület	Évfolyam	Képzési forma	Átlageredmény (megbízhatósági tartomány)					
			A telephelyen	Országos	Az első viszonyítási csoport		A második viszonyítási csoport	
					Neve	Eredménye	Neve	Eredménye
Matematika	8.	6 évf. gimn.	1789 (1758;1822)	 1609 (1608;1610)	6 évf. gimn.	 1765 (1762;1769)	Nagy 6 évf. gimn.	 1794 (1788;1799)
	10.	6 évf. gimn.	1877 (1845;1909)	 1653 (1652;1654)	6 évf. gimn.	 1827 (1823;1832)	Nagy 6 évf. gimn.	 1849 (1844;1855)
	10.	4 évf. gimn.	1853 (1808;1886)	 1653 (1652;1654)	4 évf. gimn.	 1733 (1732;1735)	Közepes 4 évf. gimn.	 1709 (1706;1712)
Szövegértés	8.	6 évf. gimn.	1825 (1790;1861)	 1590 (1589;1591)	6 évf. gimn.	 1760 (1757;1763)	Nagy 6 évf. gimn.	 1786 (1781;1792)
	10.	6 évf. gimn.	1856 (1824;1879)	 1651 (1649;1652)	6 évf. gimn.	 1814 (1810;1818)	Nagy 6 évf. gimn.	 1830 (1825;1834)
	10.	4 évf. gimn.	1799 (1753;1850)	 1651 (1649;1652)	4 évf. gimn.	 1738 (1737;1740)	Közepes 4 évf. gimn.	 1713 (1710;1716)

-  A telephely eredményénél szignifikánsan alacsonyabb az adott érték
-  A telephely eredménye nem különbözik szignifikánsan az adott értéktől
-  A telephely eredményénél szignifikánsan magasabb az adott érték

A telephely eredménye a tanulók CSH-indexének tükrében

Mérési terület	Évfolyam	Képzési forma	A tényleges eredmény a várhatóhoz képest	
			Országos regresszió alapján	A megfelelő képzési forma/településtípus telephelyeire illesztett regresszió alapján
Matematika	8.	6 évf. gimn.	☹️	☹️
	10.	6 évf. gimn.	☹️	☹️
	10.	4 évf. gimn.	☹️	☹️
Szövegértés	8.	6 évf. gimn.	😊	☹️
	10.	6 évf. gimn.	☹️	☹️
	10.	4 évf. gimn.	☹️	☹️

- 😊 A telephely eredménye szignifikánsan magasabb a várhatónál
- ☹️ A telephely eredménye nem különbözik szignifikánsan a várhatótól
- ☹️ A telephely eredménye szignifikánsan gyengébb a várhatónál

A telephely eredménye a tanulók korábbi eredményének tükrében

Mérési terület	Évfolyam	Képzési forma	A tényleges eredmény a várhatóhoz képest	
			Országos regresszió alapján	A megfelelő képzési forma/településtípus telephelyeire illesztett regresszió alapján
Matematika	8.	6 évf. gimn.	☹️	☹️
	10.	6 évf. gimn.	☹️	☹️
	10.	4 évf. gimn.	☹️	☹️
Szövegértés	8.	6 évf. gimn.	☹️	☹️
	10.	6 évf. gimn.	☹️	☹️
	10.	4 évf. gimn.	☹️	☹️

- 😊 A telephely eredménye szignifikánsan magasabb a várhatónál
- ☹️ A telephely eredménye nem különbözik szignifikánsan a várhatótól
- ☹️ A telephely eredménye szignifikánsan gyengébb a várhatónál

A telephely eredménye az eddigi kompetenciamérésekben

Mérési terület	Évf.	Képzési forma	Átlageredmény (megbízhatósági tartomány)			
			2021	2019	2018	2017
Matematika	8.	6 évf. gimn.	1789 (1758;1822)	☹️ 1830 (1798;1857)	☹️ 1804 (1776;1831)	☹️ 1817 (1794;1845)
	10.	6 évf. gimn.	1877 (1845;1909)	☹️ 1893 (1870;1923)	☹️ 1838 (1802;1868)	☹️ 1874 (1824;1916)
	10.	4 évf. gimn.	1853 (1808;1886)	☺️ 1863 (1846;1883)	☺️ 1808 (1757;1849)	☹️ 1826 (1760;1898)
Szövegértés	8.	6 évf. gimn.	1825 (1790;1861)	☺️ 1828 (1793;1857)	☺️ 1842 (1810;1874)	☺️ 1839 (1800;1870)
	10.	6 évf. gimn.	1856 (1824;1879)	☹️ 1902 (1880;1926)	☹️ 1860 (1826;1883)	☹️ 1816 (1769;1852)
	10.	4 évf. gimn.	1799 (1753;1850)	☹️ 1871 (1836;1908)	☹️ 1852 (1796;1906)	☹️ 1786 (1734;1852)

- ☺️ A 2021. évi eredmény az adott év eredményénél szignifikánsan magasabb
- ☹️ A telephely 2021. évi eredménye nem különbözik szignifikánsan az adott év eredményétől
- ☹️ A 2021. évi eredmény az adott év eredményénél szignifikánsan gyengébb

Az alapszintet el nem érő tanulók aránya

Mérési terület	Évfolyam	Képzési forma	Alapszint	Az alapszint alatt teljesítő tanulók aránya (%)		
				A telephelyen	Országosan	A megfelelő képzési típusban/település-típusban
Matematika	8.	6 évf. gimn.	4. képességi szint	4,1	42,5	11,1
	10.	6 évf. gimn.	4. képességi szint	0	34,0	6,2
	10.	4 évf. gimn.	4. képességi szint	2,7	34,0	16,3
Szövegértés	8.	6 évf. gimn.	4. képességi szint	0	30,2	4,7
	10.	6 évf. gimn.	4. képességi szint	0	21,0	1,8
	10.	4 évf. gimn.	4. képességi szint	2,7	21,0	6,7

A minimum szintet el nem érő tanulók aránya\*

Mérési terület	Évfolyam	Képzési forma	Minimum szint	A minimum szint alatt teljesítő tanulók aránya (%)		
				A telephelyen	Országosan	A megfelelő képzési típusban/település-típusban
Matematika	8.	6 évf. gimn.	3. képességi szint	0	19,4	2,0
	10.	6 évf. gimn.	3. képességi szint	0	15,0	1,2
	10.	4 évf. gimn.	3. képességi szint	0	15,0	4,3
Szövegértés	8.	6 évf. gimn.	3. képességi szint	0	11,3	0,6
	10.	6 évf. gimn.	3. képességi szint	0	7,2	0,4
	10.	4 évf. gimn.	3. képességi szint	0	7,2	1,7

\* Ez az arányszám a jelentésre jogosult és nem a jelentésben szereplő tanulók létszámaira vonatkozik.

## 035454 - 003 - Alternatív Közgazdasági Gimnázium, Szakgimnázium és Általános Iskola Kiscelli Utcai Telephelye

1032 Budapest, Kiscelli utca 78-82.

A telephely létszámadatai

Évfolyam	Képzési forma	Tanulók száma			
		Összesen	A jelentésben szereplők	CSH-indexszel rendelkezők	A 2019-es eredménnyel is rendelkezők
6.	Általános iskola	49	48	44	-

Piros szín jelzi, ha valamely évfolyamon és képzési formában a telephely CSH-indexe vagy a 2019-es eredmények alapján a várható eredmény nem becslhető megbízhatóan.

Átlageredmények

Mérési terület	Évfolyam	Képzési forma	Átlageredmény (megbízhatósági tartomány)					
			A telephelyen	Országos	Az első viszonyítási csoport		A második viszonyítási csoport	
					Neve	Eredménye	Neve	Eredménye
Matematika	6.	ált. isk.	1557 (1517;1595)	😊 1468 (1467;1470)	Budapesti ált. isk.	😊 1510 (1508;1513)	Budapesti közepes ált. isk.	😊 1487 (1481;1494)
Szövegértés	6.	ált. isk.	1605 (1548;1653)	😊 1478 (1477;1479)	Budapesti ált. isk.	😊 1527 (1523;1530)	Budapesti közepes ált. isk.	😊 1500 (1492;1508)

- 😊 A telephely eredményénél szignifikánsan alacsonyabb az adott érték
- 😐 A telephely eredménye nem különbözik szignifikánsan az adott értéktől
- 😞 A telephely eredményénél szignifikánsan magasabb az adott érték

A telephely eredménye a tanulók CSH-indexének tükrében

Mérési terület	Évfolyam	Képzési forma	A tényleges eredmény a várhatóhoz képest	
			Országos regresszió alapján	A megfelelő képzési forma/településtípus telephelyeire illesztett regresszió alapján
Matematika	6.	ált. isk.	😐	😐
Szövegértés	6.	ált. isk.	😐	😐

- 😊 A telephely eredménye szignifikánsan magasabb a várhatónál
- 😐 A telephely eredménye nem különbözik szignifikánsan a várhatótól
- 😞 A telephely eredménye szignifikánsan gyengébb a várhatónál

A telephely eredménye a tanulók korábbi eredményének tükrében

Mérési terület	Évfolyam	Képzési forma	A tényleges eredmény a várhatóhoz képest	
			Országos regresszió alapján	A megfelelő képzési forma/településtípus telephelyeire illesztett regresszió alapján
Matematika	6.	ált. isk.	-	-
Szövegértés	6.	ált. isk.	-	-

- 😊 A telephely eredménye szignifikánsan magasabb a várhatónál
- 😐 A telephely eredménye nem különbözik szignifikánsan a várhatótól
- 😞 A telephely eredménye szignifikánsan gyengébb a várhatónál

A telephely eredménye az eddigi kompetenciamérésekben

Mérési terület	Évf.	Képzési forma	Átlageredmény (megbízhatósági tartomány)
			2021
Matematika	6.	ált. isk.	1557 (1517;1595)
Szövegértés	6.	ált. isk.	1605 (1548;1653)



A 2021. évi eredmény az adott év eredményénél szignifikánsan magasabb



A telephely 2021. évi eredménye nem különbözik szignifikánsan az adott év eredményétől



A 2021. évi eredmény az adott év eredményénél szignifikánsan gyengébb

Az alapszintet el nem érő tanulók aránya

Mérési terület	Évfolyam	Képzési forma	Alapszint	Az alapszint alatt teljesítő tanulók aránya (%)		
				A telephelyen	Országosan	A megfelelő képzési típusban/település-típusban
Matematika	6.	ált. isk.	3. képességi szint	22,9	44,5	34,1
Szövegértés	6.	ált. isk.	3. képességi szint	6,3	25,9	18,4

A minimum szintet el nem érő tanulók aránya\*

Mérési terület	Évfolyam	Képzési forma	Minimum szint	A minimum szint alatt teljesítő tanulók aránya (%)		
				A telephelyen	Országosan	A megfelelő képzési típusban/település-típusban
Matematika	6.	ált. isk.	2. képességi szint	0	15,9	9,7
Szövegértés	6.	ált. isk.	2. képességi szint	0	6,2	3,7

\* Ez az arányszám a jelentésre jogosult és nem a jelentésben szereplő tanulók létszámaira vonatkozik.