



---

# FIT-jelentés :: 2015

## Intézményi jelentés

8. évfolyam

### Budapest II. Kerületi Pityang Utcai Általános Iskola

1025 Budapest, Pityang utca 17.

OM azonosító: 034808



EMBERI ERŐFORRÁSOK  
MINISZTERIUMA

● KTATÁSI HIVATAL



## Létszám adatok

### A telephely kód táblázata

|   |  |
|---|--|
| A | 001 - Budapest II. Kerületi Pitypang Utcai Általános Iskola (általános iskola)<br>(1025 Budapest, Pitypang utca 17.) |
|---|--|

### Az intézmény létszámadatai a 8. évfolyamon

| A telephely kódja | Képzési típus    | Tanulók száma |             |                   |              |             |                             |                         |
|-------------------|------------------|---------------|-------------|-------------------|--------------|-------------|-----------------------------|-------------------------|
|                   |                  | Összesen      | SNI tanulók | Mentesült tanulók | BTMN tanulók | HHH tanulók | Jelentésre jogosult tanulók | A jelentésben szereplők |
| A                 | Általános iskola | 42            | 0           | 0                 | 3            | 0           | 42                          | 39                      |
| <b>Összesen</b>   |                  | <b>42</b>     | <b>0</b>    | <b>0</b>          | <b>3</b>     | <b>0</b>    | <b>42</b>                   | <b>39</b>               |

### A korábbi mérésekben eredménnyel rendelkezőkre vonatkozó létszám adatok

| A telephely kódja | Képzési típus    | Tanulók száma   |   | A telephelynek van-e az előzetes eredmény alapján becsült várható eredménye? |
|-------------------|------------------|---|---|--|
|                   |                  | Ebben a jelentésben szereplők (előző táblázat utolsó oszlopa) | Ebből a 2013-as mérésben eredménnyel rendelkeznek |  |
| A                 | Általános iskola | 39  | 36  | Van  |
| <b>Összesen</b>   |                  | <b>39</b>   | <b>36</b>   |  |

### A Tanulói háttérkérdőívre és a családi háttér-indexre vonatkozó létszám adatok

| A telephely kódja | Képzési típus    | Tanulók száma         |                              |                | A telephelynek van-e CSH-indexe? |
|-------------------|------------------|-----------------------|------------------------------|----------------|----------------------------------|
|                   |                  | Jelentésre jogosultak | Tanulói kérdőívet kitöltötte | Van CSH-indexe |                                  |
| A                 | Általános iskola | 42                    | 33                           | 27             | Nincs                            |
| <b>Összesen</b>   |                  | <b>42</b>             | <b>33</b>                    | <b>27</b>      |                                  |

### Az intézmény jelentésre jogosult tanulóinak előző év végi matematikajegye

| A telephely kódja | Képzési típus    | Szerepel-e a jelentésben?        | Előző év végi matematikajegy |          |          |          |           | Összesen  |           |
|-------------------|------------------|----------------------------------|------------------------------|----------|----------|----------|-----------|-----------|-----------|
|                   |                  |                                  | -                            | 1        | 2        | 3        | 4         |           | 5         |
| A                 | Általános iskola | Jelentésben szereplők            | 0                            | 0        | 0        | 3        | 19        | 17        | 39        |
|                   |                  | Jelentésben nem szereplők        | 0                            | 0        | 0        | 0        | 2         | 1         | 3         |
| <b>Összesen</b>   |                  | <b>Jelentésben szereplők</b>     | <b>0</b>                     | <b>0</b> | <b>0</b> | <b>3</b> | <b>19</b> | <b>17</b> | <b>39</b> |
|                   |                  | <b>Jelentésben nem szereplők</b> | <b>0</b>                     | <b>0</b> | <b>0</b> | <b>0</b> | <b>2</b>  | <b>1</b>  | <b>3</b>  |

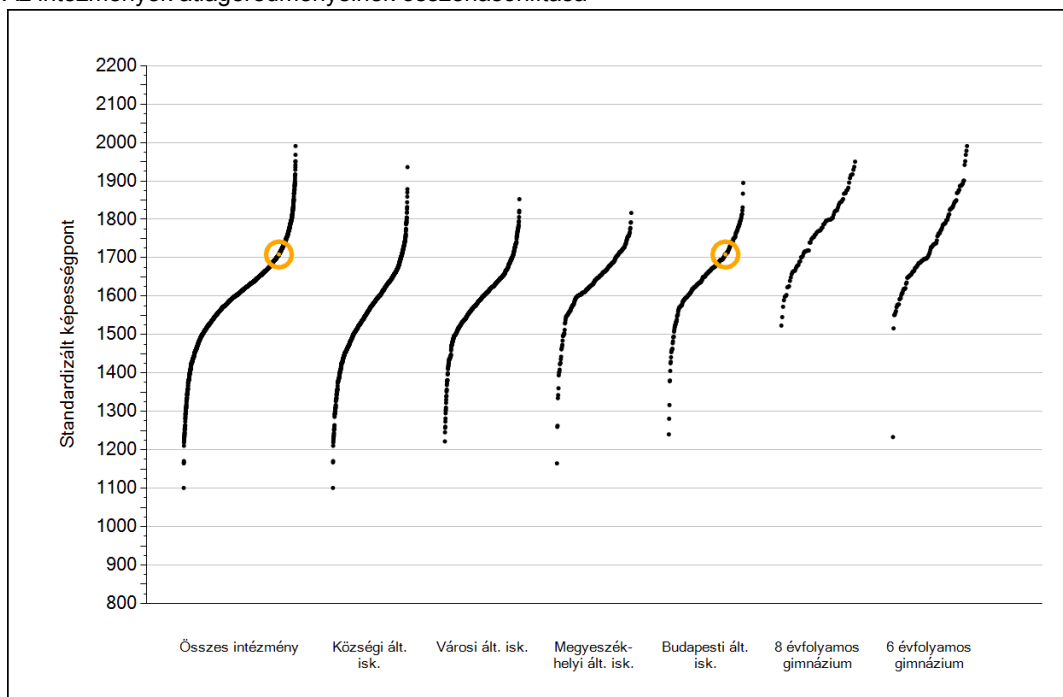


**Matematika**

1a

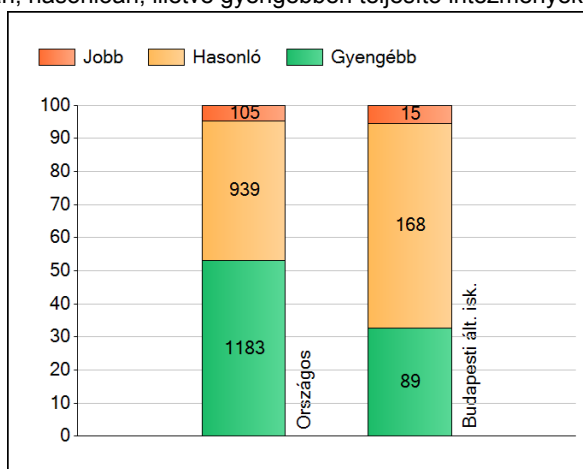
## Átlageredmények

Az intézmények átlageredményeinek összehasonlítása



Matematika

A szignifikánsan jobban, hasonlóan, illetve gyengébben teljesítő intézmények száma és aránya (%)



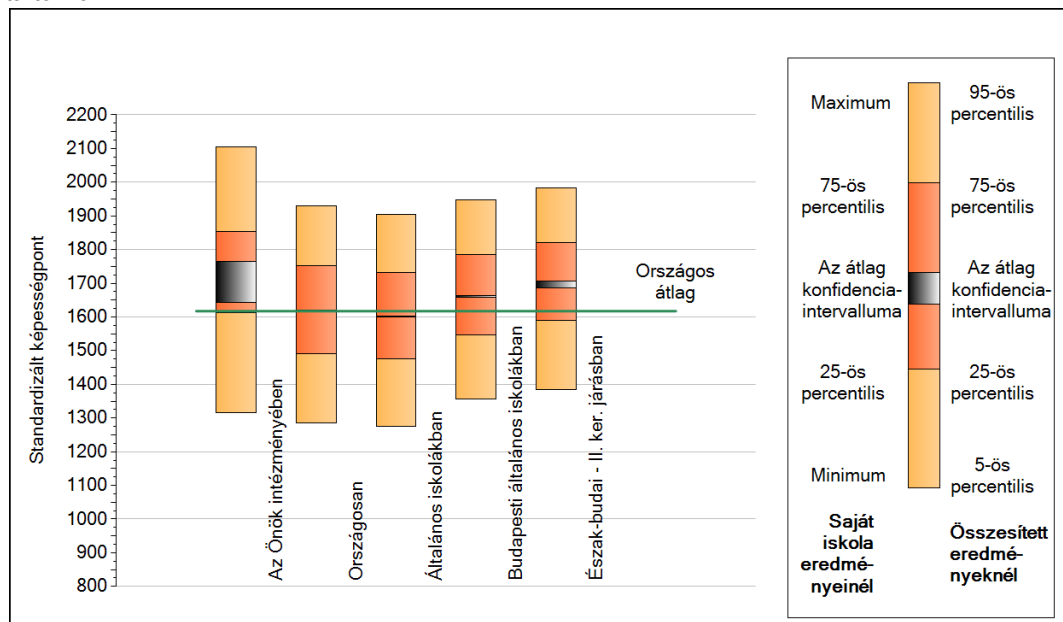
A tanulók átlageredménye és az átlag megbízhatósági tartománya (konfidencia-intervalluma)

|                                     |                         |
|-------------------------------------|-------------------------|
| <b>Az Önök intézményében</b>        | <b>1709 (1643;1765)</b> |
| Országosan                          | 1618 (1617;1619)        |
| Általános iskolákban                | 1601 (1600;1602)        |
| Községi általános iskolákban        | 1555 (1553;1557)        |
| Városi általános iskolákban         | 1593 (1591;1595)        |
| Megyeszékhelyi általános iskolákban | 1642 (1639;1645)        |
| Budapesti általános iskolákban      | 1662 (1658;1664)        |
| 8 évfolyamos gimnáziumokban         | 1773 (1769;1777)        |
| 6 évfolyamos gimnáziumokban         | 1753 (1749;1757)        |

1b

## A képességeloszlás néhány jellemzője

A tanulók képességeloszlása az Önök intézményében és azokban a részpopulációkban, amelyekbe Önök is tartoznak

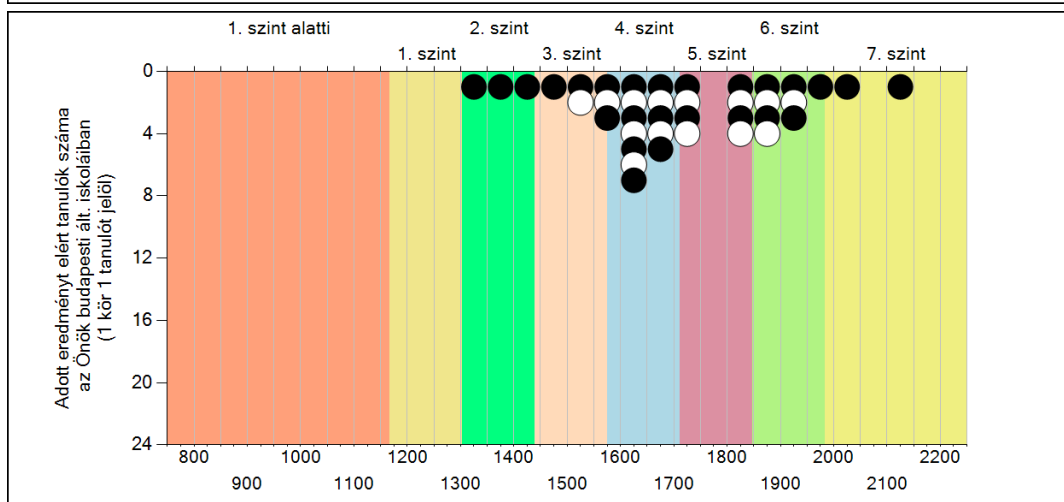
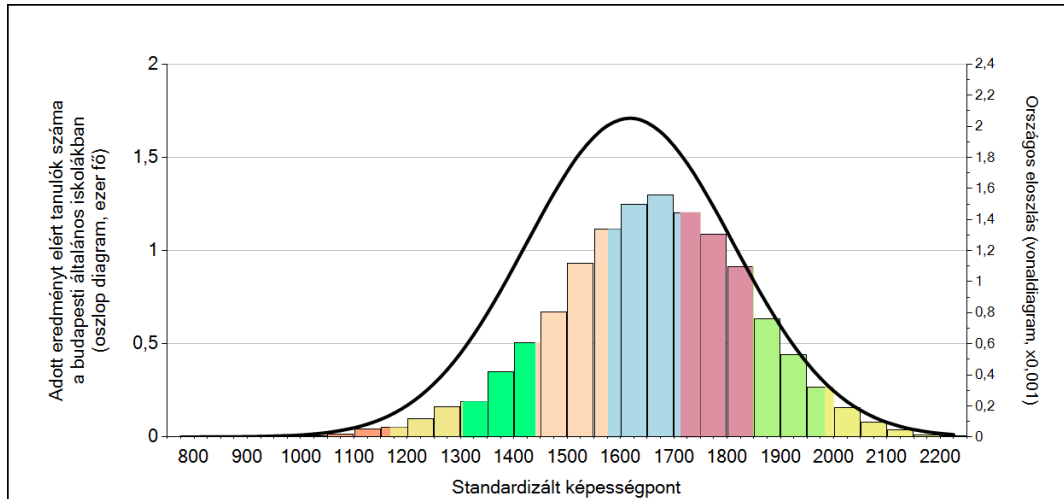


A tanulók képességeloszlása az egyes részpopulációkban

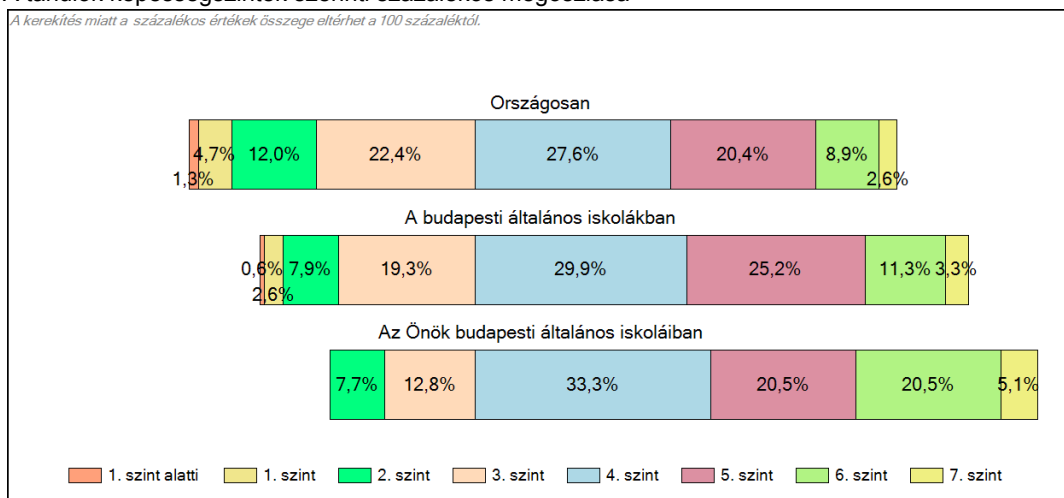
|                                 | Min. / 5-ös perc. | 25-ös perc. | Átlag       | (konf. int.)       | 75-ös perc. | Max. / 95-ös perc. |
|---------------------------------|-------------------|-------------|-------------|--------------------|-------------|--------------------|
| <b>Az Önök intézményében</b>    | <b>1316</b>       | <b>1613</b> | <b>1709</b> | <b>(1643;1765)</b> | <b>1854</b> | <b>2106</b>        |
| Országosan                      | 1285              | 1490        | 1618        | (1617;1619)        | 1752        | 1930               |
| Általános iskolákban            | 1275              | 1476        | 1601        | (1600;1602)        | 1731        | 1905               |
| Budapesti általános iskolákban  | 1355              | 1546        | 1662        | (1658;1664)        | 1786        | 1948               |
| Észak-budai - II. ker. járásban | 1383              | 1590        | 1696        | (1687;1708)        | 1821        | 1982               |

# 1c Képességeloszlás

Az országos eloszlás, valamint a tanulók eredményei a budapesti általános iskolákban és az Önök budapesti általános iskoláiban

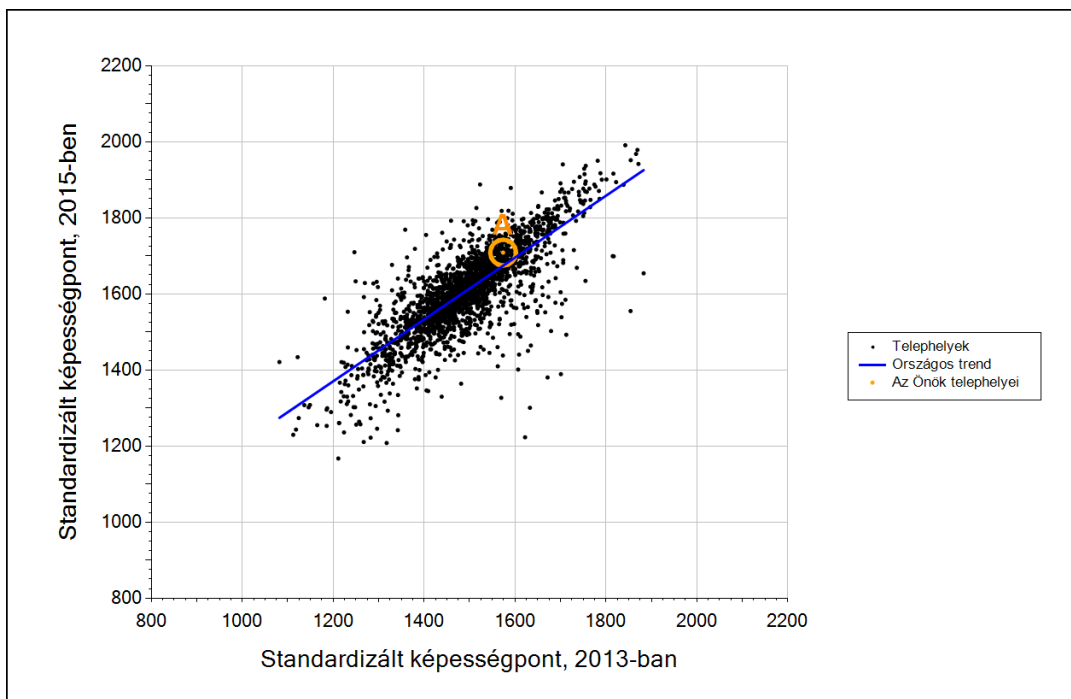


A tanulók képességszintek szerinti százalékos megoszlása



**3b** **Átlageredmény a tanulók korábbi eredményének tükrében telephelyenként\***


Matematika



Telephelyeik eredménye a regressziós becslés alapján várható eredmény tükrében

|             |   |      |             |
|-------------|---|------|-------------|
| A telephely | Telephelyük 2015-ös átlageredménye  | 1709 | (1643;1765) |
|             | A telephely tanulóinak 2013-as átlageredménye                                 | 1574 | (1507;1619) |
|             | Várható eredmény az összes telephelyre illesztett regressziós egyenes alapján | 1674 |             |
|             | (a tényleges eredmény ettől nem különbözik szignifikánsan)                    |      |             |

\* Csak azok a telephelyek szerepelnek az ábrán, amelyek esetében legalább a tanulók kétharmada és legalább tíz tanuló megírta a két évvel korábbi mérést, és amelyeken a korábbi eredménnyel rendelkező diákok e mérésbeli átlaga belesik az összes diák e mérésben elért képességátlagának konfidenciaintervallumába mindkét területen.



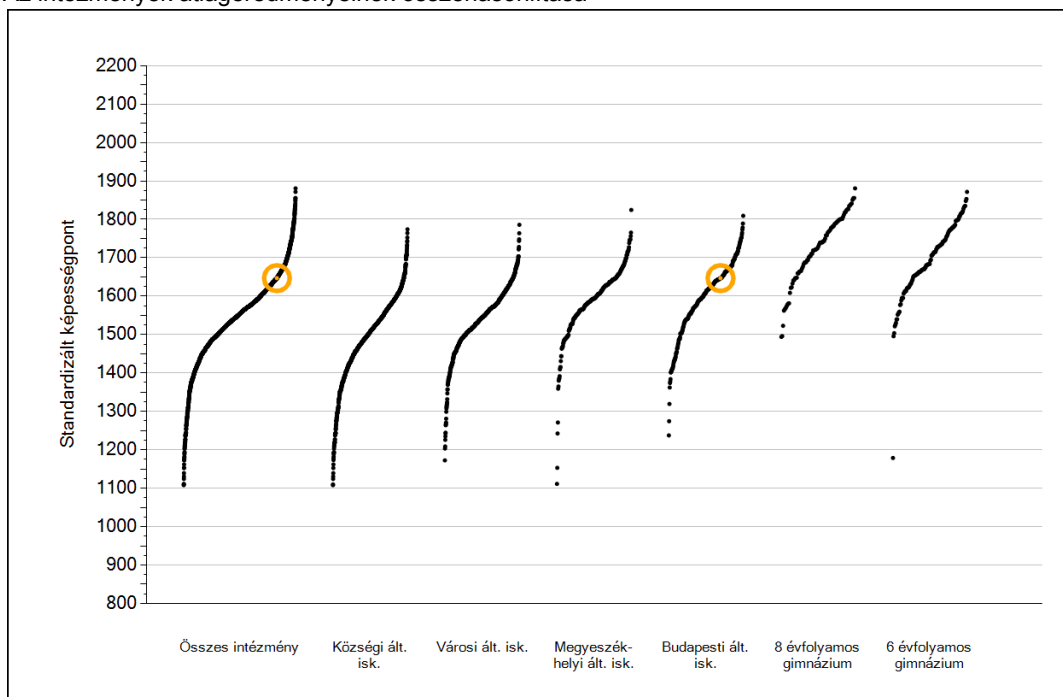
**Szövegértés**



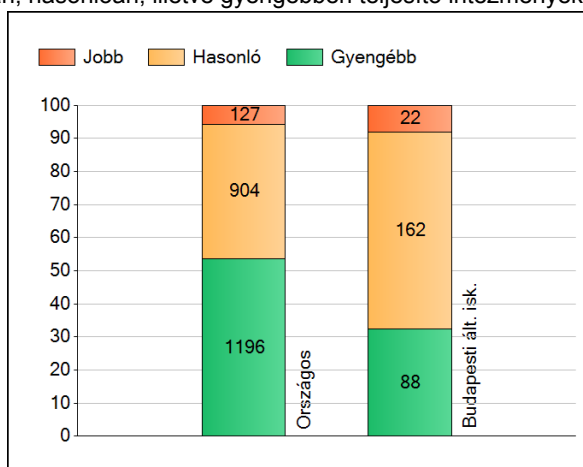
1a

## Átlageredmények

Az intézmények átlageredményeinek összehasonlítása



A szignifikánsan jobban, hasonlóan, illetve gyengébben teljesítő intézmények száma és aránya (%)



A tanulók átlageredménye és az átlag megbízhatósági tartománya (konfidencia-intervalluma)

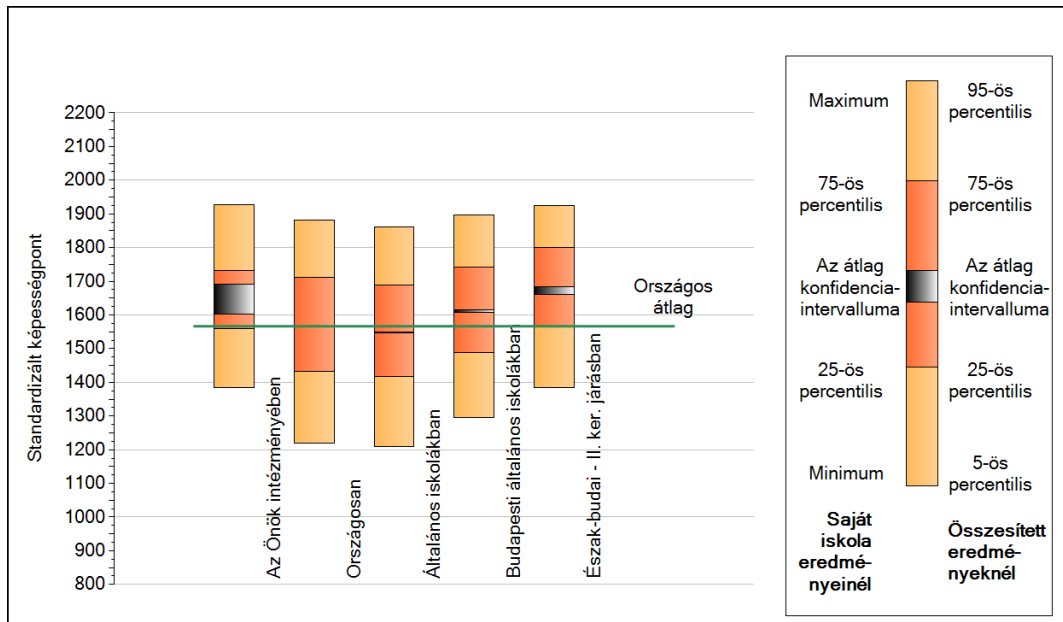
|                                     |                         |
|-------------------------------------|-------------------------|
| <b>Az Önök intézményében</b>        | <b>1647 (1602;1690)</b> |
| Országosan                          | 1567 (1565;1568)        |
| Általános iskolákban                | 1548 (1547;1550)        |
| Községi általános iskolákban        | 1494 (1492;1496)        |
| Városi általános iskolákban         | 1542 (1540;1544)        |
| Megyeszékhelyi általános iskolákban | 1598 (1595;1601)        |
| Budapesti általános iskolákban      | 1611 (1608;1614)        |
| 8 évfolyamos gimnáziumokban         | 1735 (1731;1738)        |
| 6 évfolyamos gimnáziumokban         | 1715 (1711;1719)        |

Szövegtetés

1b

## A képességeloszlás néhány jellemzője

A tanulók képességeloszlása az Önök intézményében és azokban a részpopulációkban, amelyekbe Önök is tartoznak



A tanulók képességeloszlása az egyes részpopulációkban

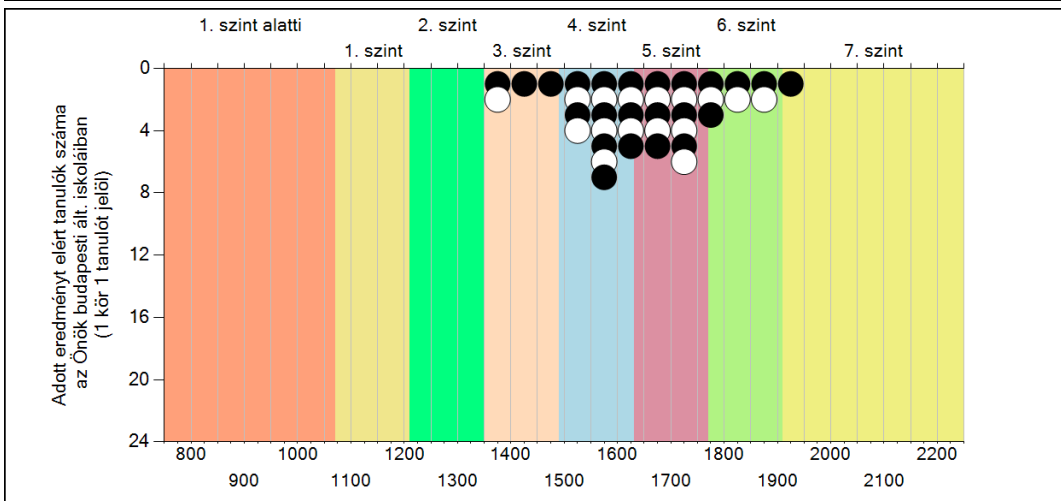
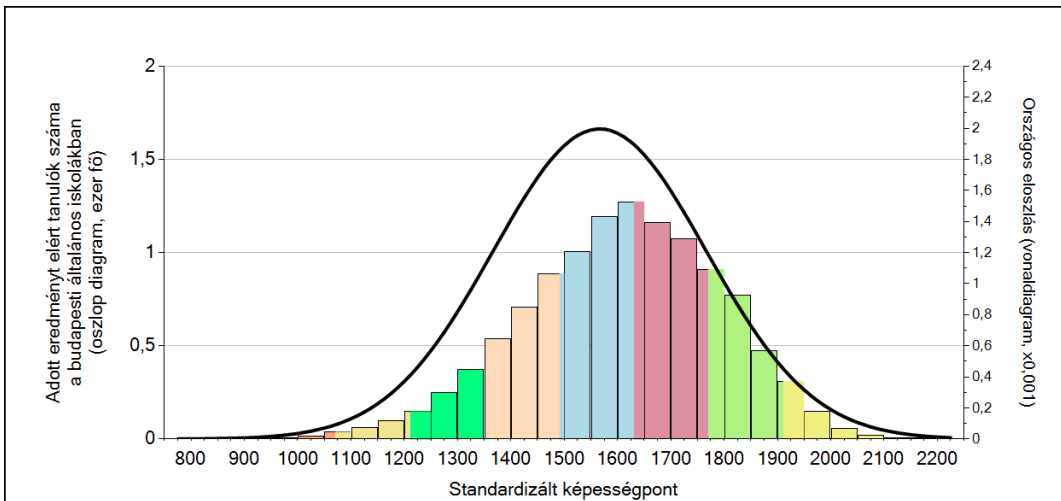
|                                 | Min. / 5-ös perc. | 25-ös perc. | Átlag       | (konf. int.)       | 75-ös perc. | Max. / 95-ös perc. |
|---------------------------------|-------------------|-------------|-------------|--------------------|-------------|--------------------|
| <b>Az Önök intézményében</b>    | <b>1383</b>       | <b>1560</b> | <b>1647</b> | <b>(1602;1690)</b> | <b>1732</b> | <b>1928</b>        |
| Országosan                      | 1220              | 1433        | 1567        | (1565;1568)        | 1711        | 1882               |
| Általános iskolákban            | 1210              | 1417        | 1548        | (1547;1550)        | 1688        | 1861               |
| Budapesti általános iskolákban  | 1297              | 1490        | 1611        | (1608;1614)        | 1743        | 1897               |
| Észak-budai - II. ker. járásban | 1385              | 1565        | 1673        | (1662;1684)        | 1799        | 1926               |

Szövegértés

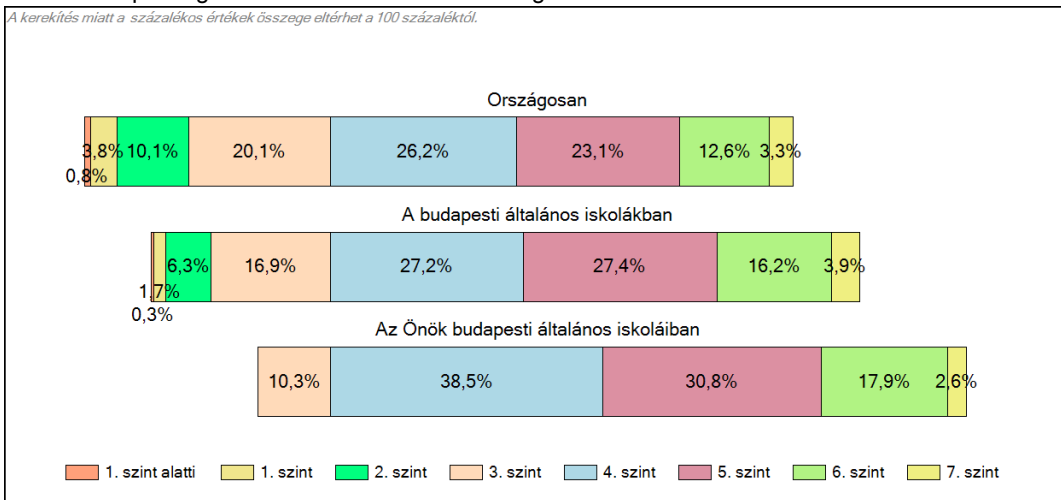
**1c**

**Képességeloszlás**

Az országos eloszlás, valamint a tanulók eredményei a budapesti általános iskolákban és az Önök budapesti általános iskoláiban



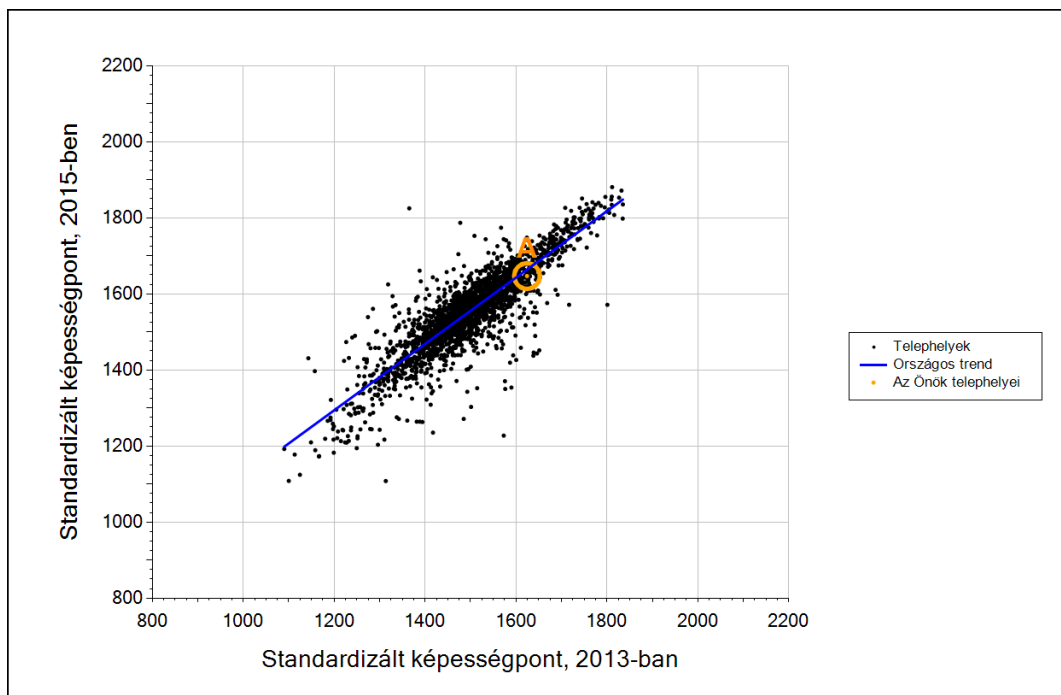
A tanulók képességszintek szerinti százalékos megoszlása



Szövegértés

3b

## Átlageredmény a tanulók korábbi eredményének tükrében telephelyenként\*



Telephelyeik eredménye a regressziós becslés alapján várható eredmény tükrében

|             |   |      |             |
|-------------|---|------|-------------|
| A telephely | Telephelyük 2015-ös átlageredménye  | 1647 | (1602;1690) |
|             | A telephely tanulóinak 2013-as átlageredménye                                 | 1624 | (1556;1675) |
|             | Várható eredmény az összes telephelyre illesztett regressziós egyenes alapján | 1664 |             |
|             | (a tényleges eredmény ettől nem különbözik szignifikánsan)                    |      |             |

\* Csak azok a telephelyek szerepelnek az ábrán, amelyek esetében legalább a tanulók kétharmada és legalább tíz tanuló megírta a két évvel korábbi mérést, és amelyeken a korábbi eredménnyel rendelkező diákok e mérésbeli átlaga belesik az összes diák e mérésben elért képességátlagának konfidenciaintervallumába mindkét területen.