

**Országos  
kompetenciamérés  
2019**



---

**FIT-jelentés**  
**Intézményi jelentés**  
8. évfolyam

**Balatonszárszói József Attila Általános  
Iskola és Alapfokú Művészeti Iskola**  
8624 Balatonszárszó, Vörösmarty utca 6.  
OM azonosító: 034099

**FIGYELEM! Kérjük, tartsa szem előtt, hogy a 2016/2017. tanévtől a képzési formák elnevezései megváltoztak. A jelentésben a hatályos köznevelési törvényben felsorolt képzési formák megnevezései szerepelnek: a korábbi szakközépiskola szakgimnáziumként, a korábbi szakiskola szakközépiskolaként, a korábbi speciális szakiskola szakiskolaként került feltüntetésre.**

## Létszámadatok

A telephelyek kódtáblázata

|   |   |
|---|---|
| A | 001 - Balatonszárszói József Attila Általános Iskola és Alapfokú Művészeti Iskola (általános iskola)<br>(8624 Balatonszárszó, Vörösmarty utca 6.) |
|---|---|

Az intézmény létszámadatai a 8. évfolyamon

| A telephely kódja | Képzési típus    | Tanulók száma |             |                   |              |             |                             |                         |
|-------------------|------------------|---------------|-------------|-------------------|--------------|-------------|-----------------------------|-------------------------|
|                   |                  | Összesen      | SNI tanulók | Mentesült tanulók | BTMN tanulók | HHH tanulók | Jelentésre jogosult tanulók | A jelentésben szereplők |
| A                 | Általános iskola | 22            | 2           | 0                 | 1            | 3           | 20                          | 19                      |
| <b>Összesen</b>   |                  | <b>22</b>     | <b>2</b>    | <b>0</b>          | <b>1</b>     | <b>3</b>    | <b>20</b>                   | <b>19</b>               |

A korábbi mérésekben eredménnyel rendelkezőkre vonatkozó létszámadatok

| A telephely kódja | Képzési típus    | Tanulók száma   |   | A telephelynek van-e az előzetes eredmény alapján becsült várható eredménye? |
|-------------------|------------------|---|---|--|
|                   |                  | Ebben a jelentésben szereplők (előző táblázat utolsó oszlopa) | Ebből a 2017-es mérésben eredménnyel rendelkeznek |  |
| A                 | Általános iskola | 19  | 18  | Van  |
| <b>Összesen</b>   |                  | <b>19</b>   | <b>18</b>   |  |

A Tanulói háttérkérdőívre és a családháttér-indexre vonatkozó létszámadatok

| A telephely kódja | Képzési típus    | Tanulók száma         |                              |                | A telephelynek van-e CSH-indexe? |
|-------------------|------------------|-----------------------|------------------------------|----------------|----------------------------------|
|                   |                  | Jelentésre jogosultak | Tanulói kérdőívet kitöltötte | Van CSH-indexe |                                  |
| A                 | Általános iskola | 20                    | 20                           | 12             | Nincs                            |
| <b>Összesen</b>   |                  | <b>20</b>             | <b>20</b>                    | <b>12</b>      |                                  |

Az intézmény jelentésre jogosult tanulóinak előző év végi matematikajegy

| A telephely kódja | Képzési típus    | Szerepel-e a jelentésben?        | Előző év végi matematikajegy |          |          |          |           |          | Összesen  |
|-------------------|------------------|----------------------------------|------------------------------|----------|----------|----------|-----------|----------|-----------|
|                   |                  |                                  | -                            | 1        | 2        | 3        | 4         | 5        |           |
| A                 | Általános iskola | Jelentésben szereplők            | 1                            | 0        | 1        | 4        | 12        | 1        | 19        |
|                   |                  | Jelentésben nem szereplők        | 0                            | 0        | 0        | 1        | 0         | 0        | 1         |
| <b>Összesen</b>   |                  | <b>Jelentésben szereplők</b>     | <b>1</b>                     | <b>0</b> | <b>1</b> | <b>4</b> | <b>12</b> | <b>1</b> | <b>19</b> |
|                   |                  | <b>Jelentésben nem szereplők</b> | <b>0</b>                     | <b>0</b> | <b>0</b> | <b>1</b> | <b>0</b>  | <b>0</b> | <b>1</b>  |

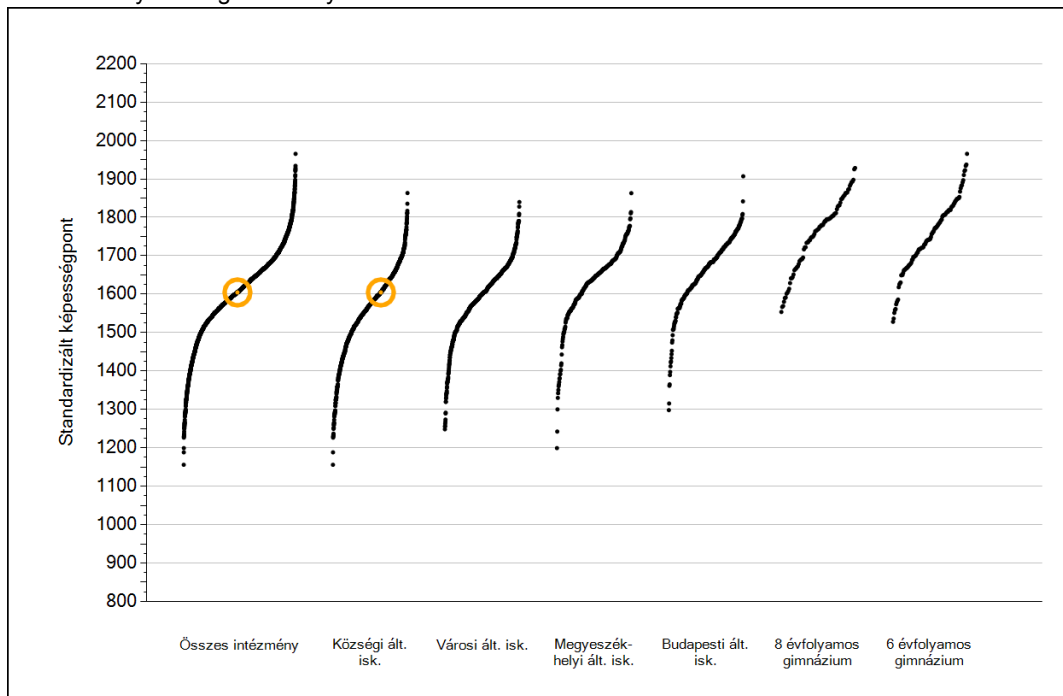


**Matematika**

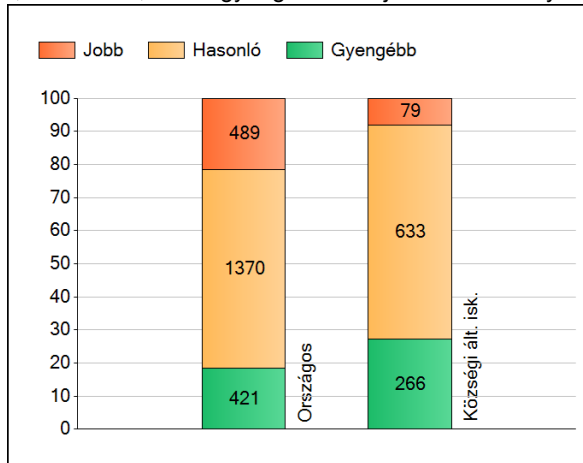
1a

## Átlageredmények

Az intézmények átlageredményeinek összehasonlítása



A szignifikánsan jobban, hasonlóan, illetve gyengébben teljesítő intézmények száma és aránya (%)

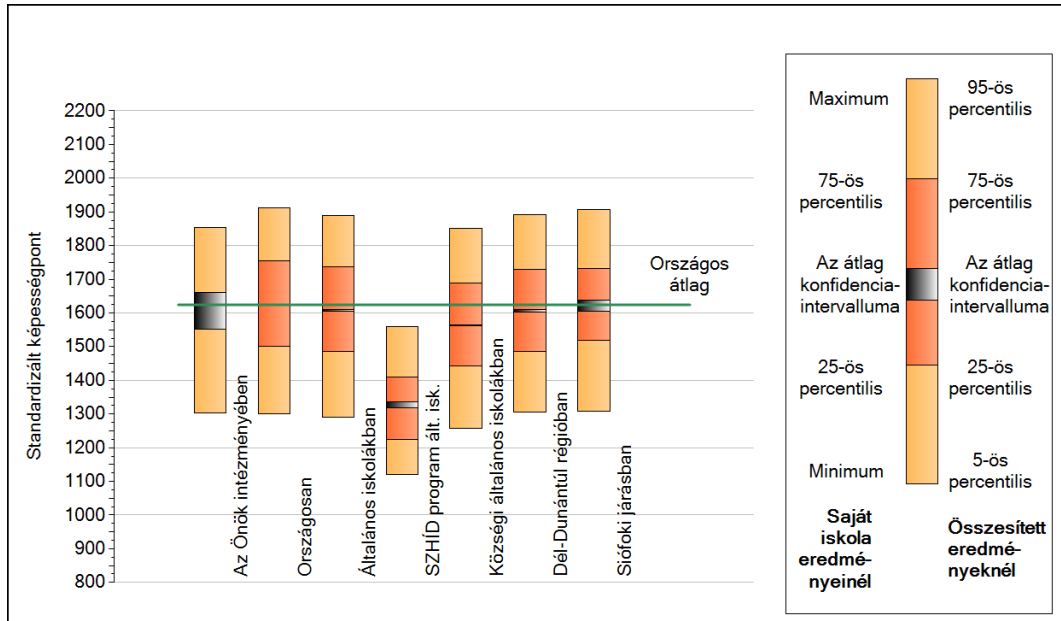


A tanulók átlageredménye és az átlag megbízhatósági tartománya (konfidencia-intervalluma)

|                                     |                         |
|-------------------------------------|-------------------------|
| <b>Az Önök intézményében</b>        | <b>1605 (1552;1661)</b> |
| Országosan                          | 1624 (1623;1625)        |
| Általános iskolákban                | 1607 (1606;1608)        |
| SZHÍD program ált. isk.             | 1327 (1317;1336)        |
| Községi általános iskolákban        | 1563 (1561;1565)        |
| Városi általános iskolákban         | 1599 (1597;1600)        |
| Megyeszékhelyi általános iskolákban | 1642 (1641;1645)        |
| Budapesti általános iskolákban      | 1666 (1663;1669)        |
| 8 évfolyamos gimnáziumokban         | 1766 (1762;1771)        |
| 6 évfolyamos gimnáziumokban         | 1765 (1762;1768)        |

## 1b A képességeloszlás néhány jellemzője

A tanulók képességeloszlása az Önök intézményében és azokban a részpopulációkban, amelyekbe Önök is tartoznak



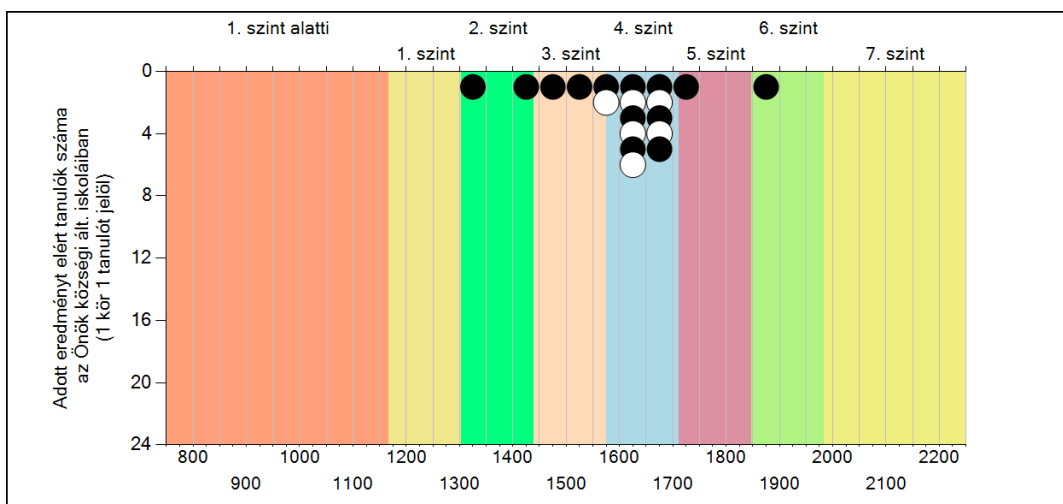
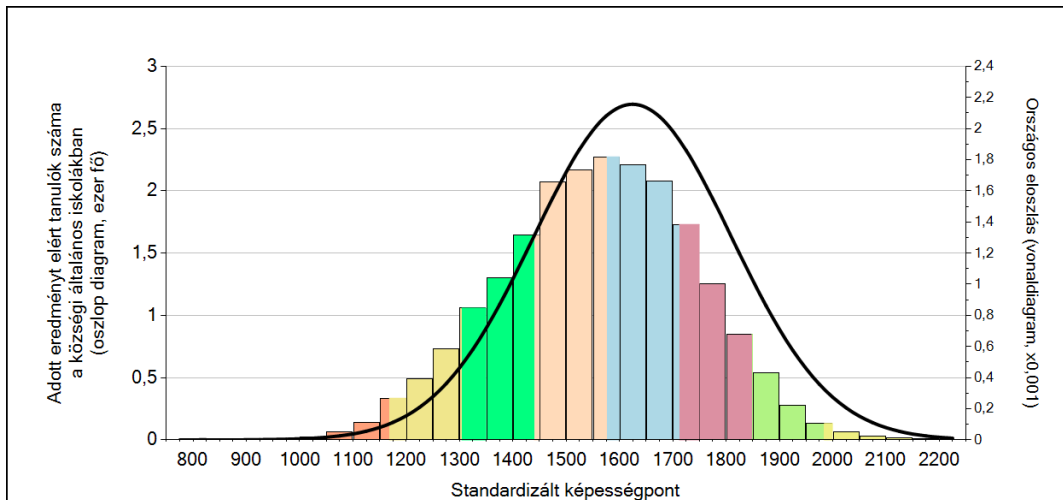
A tanulók képességeloszlása az egyes részpopulációkban

|                              | Min. / 5-ös perc. | 25-ös perc. | Átlag       | (konf. int.)       | 75-ös perc. | Max. / 95-ös perc. |
|------------------------------|-------------------|-------------|-------------|--------------------|-------------|--------------------|
| <b>Az Önök intézményében</b> | <b>1304</b>       | <b>1562</b> | <b>1605</b> | <b>(1552;1661)</b> | <b>1658</b> | <b>1854</b>        |
| Országosan                   | 1301              | 1500        | 1624        | (1623;1625)        | 1755        | 1912               |
| Általános iskolákban         | 1291              | 1486        | 1607        | (1606;1608)        | 1736        | 1889               |
| SZHID program ált. isk.      | 1120              | 1224        | 1327        | (1317;1336)        | 1410        | 1559               |
| Községi általános iskolákban | 1256              | 1442        | 1563        | (1561;1565)        | 1689        | 1851               |
| Dél-Dunántúli régióban       | 1306              | 1486        | 1607        | (1603;1611)        | 1729        | 1892               |
| Siófoki járásban             | 1307              | 1518        | 1622        | (1606;1638)        | 1732        | 1906               |

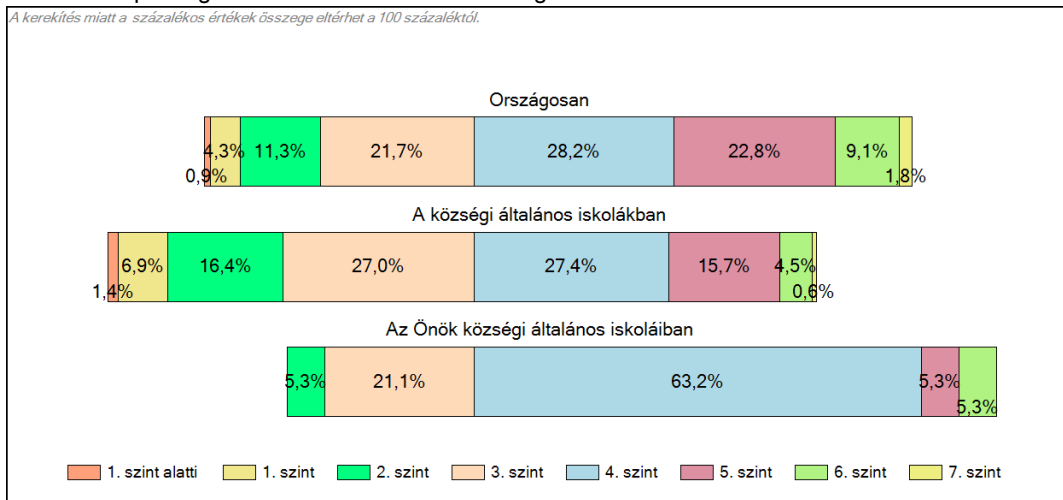
**1c**

**Képességeloszlás**

Az országos eloszlás, valamint a tanulók eredményei a községi általános iskolákban és az Önök községi általános iskoláiban



A tanulók képességszintek szerinti százalékos megoszlása

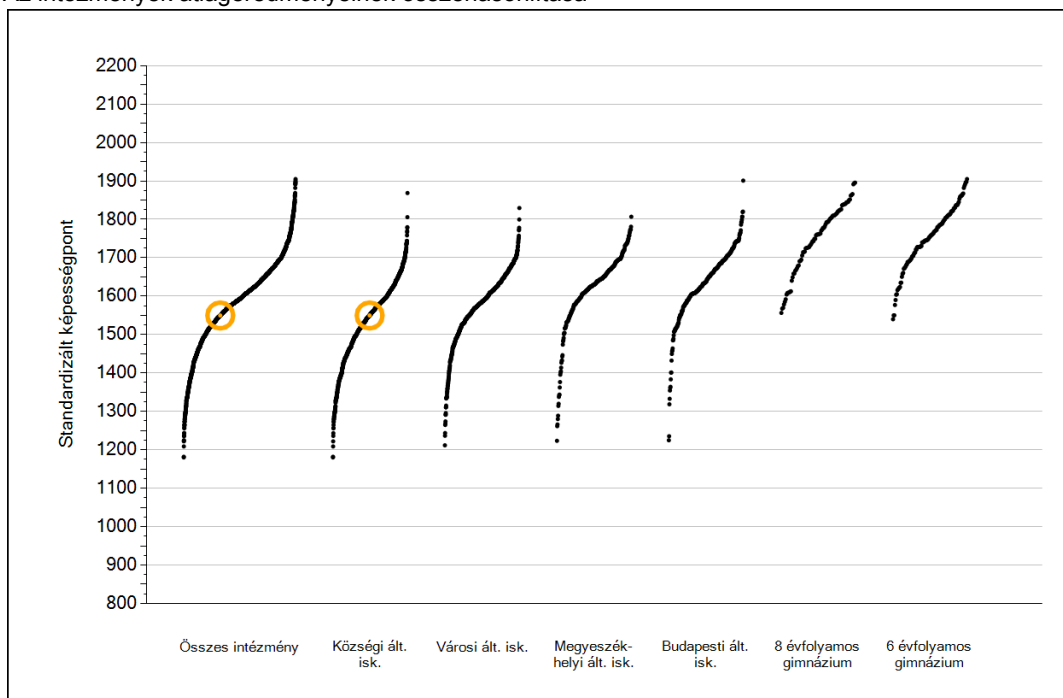




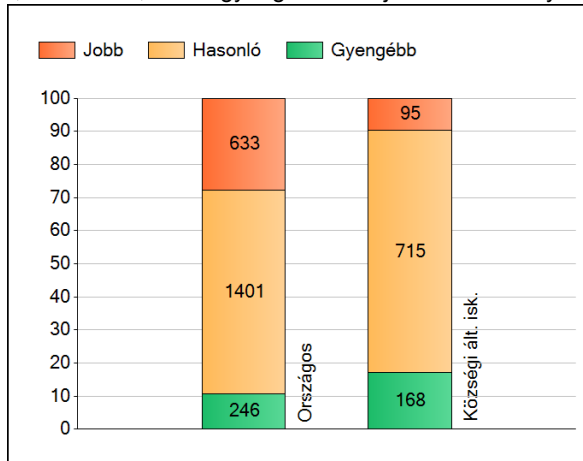
**Szövegértés**

# 1a Átlageredmények

Az intézmények átlageredményeinek összehasonlítása



A szignifikánsan jobban, hasonlóan, illetve gyengébben teljesítő intézmények száma és aránya (%)



A tanulók átlageredménye és az átlag megbízhatósági tartománya (konfidencia-intervalluma)

|                                     |                         |
|-------------------------------------|-------------------------|
| <b>Az Önök intézményében</b>        | <b>1550 (1477;1626)</b> |
| Országosan                          | 1608 (1607;1610)        |
| Általános iskolákban                | 1590 (1589;1591)        |
| SZHÍD program ált. isk.             | 1310 (1297;1325)        |
| Községi általános iskolákban        | 1542 (1539;1544)        |
| Városi általános iskolákban         | 1583 (1582;1585)        |
| Megyeszékhelyi általános iskolákban | 1631 (1628;1634)        |
| Budapesti általános iskolákban      | 1644 (1641;1647)        |
| 8 évfolyamos gimnáziumokban         | 1758 (1753;1763)        |
| 6 évfolyamos gimnáziumokban         | 1764 (1761;1768)        |

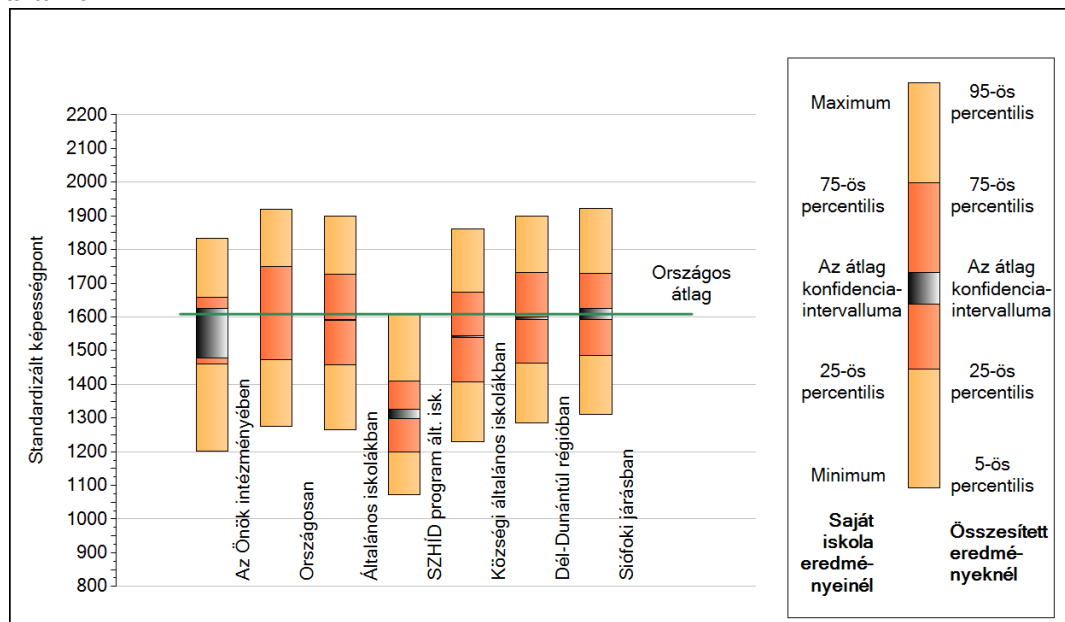
Szövegértés



1b

## A képességeloszlás néhány jellemzője

A tanulók képességeloszlása az Önök intézményében és azokban a részpopulációkban, amelyekbe Önök is tartoznak



A tanulók képességeloszlása az egyes részpopulációkban

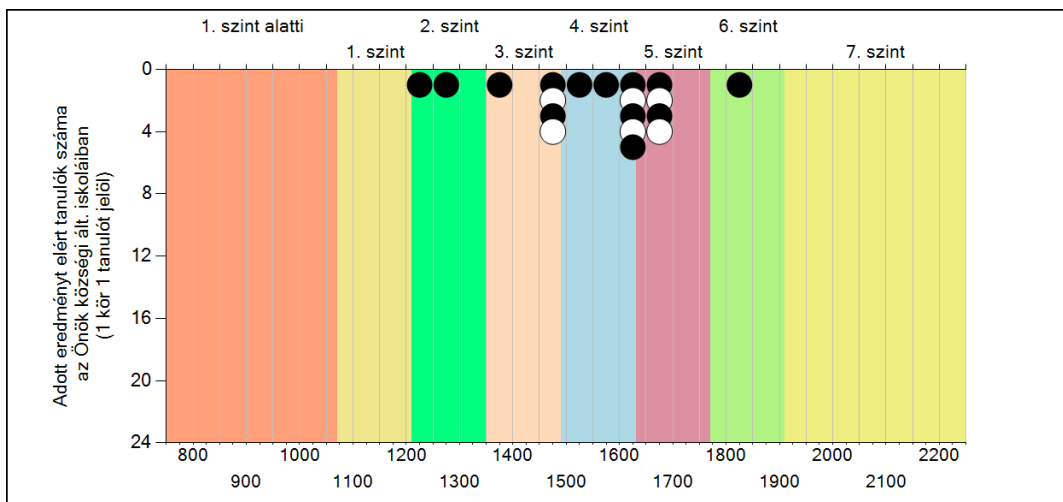
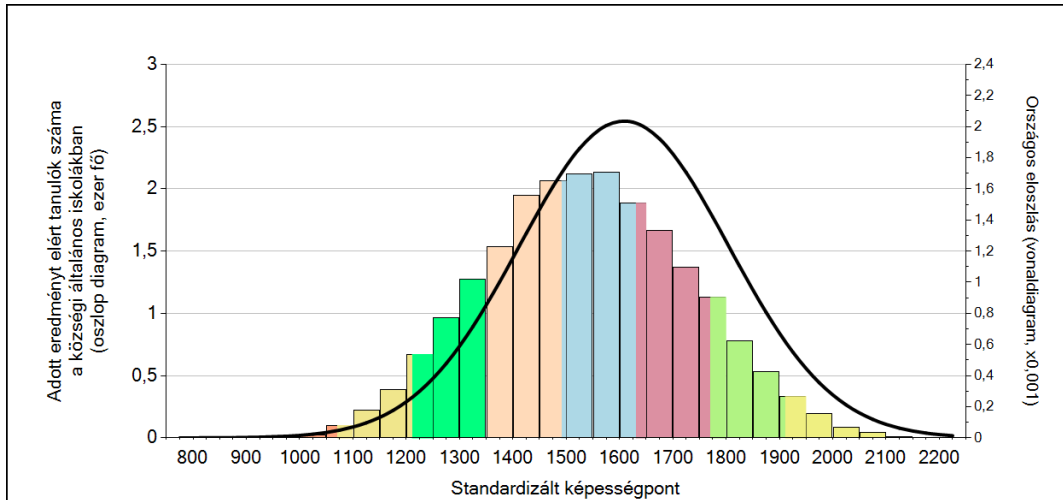
|                              | Min. / 5-ös perc. | 25-ös perc. | Átlag       | (konf. int.)       | 75-ös perc. | Max. / 95-ös perc. |
|------------------------------|-------------------|-------------|-------------|--------------------|-------------|--------------------|
| <b>Az Önök intézményében</b> | <b>1201</b>       | <b>1461</b> | <b>1550</b> | <b>(1477;1626)</b> | <b>1658</b> | <b>1834</b>        |
| Országosan                   | 1276              | 1472        | 1608        | (1607;1610)        | 1750        | 1920               |
| Általános iskolákban         | 1266              | 1457        | 1590        | (1589;1591)        | 1727        | 1899               |
| SZHID program ált. isk.      | 1072              | 1198        | 1310        | (1297;1325)        | 1409        | 1608               |
| Községi általános iskolákban | 1231              | 1408        | 1542        | (1539;1544)        | 1674        | 1862               |
| Dél-Dunántúl régióban        | 1287              | 1464        | 1596        | (1592;1599)        | 1732        | 1900               |
| Siófoki járásban             | 1310              | 1485        | 1608        | (1591;1624)        | 1730        | 1921               |

Szövegértés

**1c**

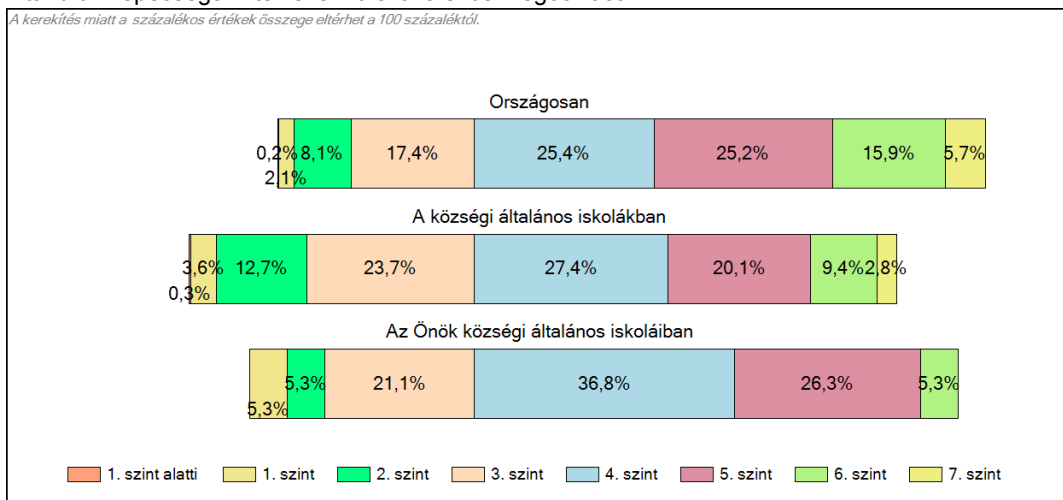
**Képességeloszlás**

Az országos eloszlás, valamint a tanulók eredményei a községi általános iskolákban és az Önök községi általános iskoláiban



**A tanulók képességszintek szerinti százalékos megoszlása**

*A kerekítés miatt a százalékos értékek összege eltérhet a 100 százaléktól.*



Szövegértés