

**Országos
kompetenciamérés
2021**



FIT-jelentés
Intézményi jelentés
8. évfolyam

Újbudai Grosics Gyula Sport Általános Iskola
1119 Budapest XI. kerület, Bikszádi utca 11-15.
OM azonosító: 034978

FIGYELEM! Kérjük, tartsa szem előtt, hogy a 2020/2021. tanévtől a képzési formák megváltoztak. A jelentésben szereplő technikai elnevezésű viszonyítási csoportba a technikai képzés és a szakgimnáziumi képzés tartozik. A szakképző iskolák viszonyítási csoportba a szakképző iskolai képzés, a szakközépiskolai képzés és a szakiskolai képzés tartozik.

Az emberi erőforrások minisztere 5/2020. (III. 19.) EMMI határozata értelmében a 2019/2020. tanévi országos kompetenciamérés elmaradt, így nem érhetőek el a 2020. évi mérési eredmények.

Létszámadatok

A telephely kód táblázata

A	001 - Újbudai Grosics Gyula Sport Általános Iskola (általános iskola) (1119 Budapest, Bikszádi utca 11-15.)
---	--

Az intézmény létszámadatai a 8. évfolyamon

A telephely kódja	Képzési típus	Tanulók száma						
		Összesen	SNI tanulók	Mentesült tanulók	BTMN tanulók	HHH tanulók	Jelentésre jogosult tanulók	A jelentésben szereplők
A	Általános iskola	60	0	0	5	0	60	56
Összesen		60	0	0	5	0	60	56

A korábbi mérésekben eredménnyel rendelkezőkre vonatkozó létszámadatok


A telephely kódja	Képzési típus	Tanulók száma		A telephelynek van-e az előzetes eredmény alapján becsült várható eredménye?
		Ebben a jelentésben szereplők (előző táblázat utolsó oszlopa)	Ebből a 2019-es mérésben eredménnyel rendelkeznek	
A	Általános iskola	56	55	Van
Összesen		56	55	

A Tanulói háttérkérdőívre és a családháttér-indexre vonatkozó létszámadatok

A telephely kódja	Képzési típus	Tanulók száma			A telephelynek van-e CSH-indexe?
		Jelentésre jogosultak	Tanulói kérdőívet kitöltötte	Van CSH-indexe	
A	Általános iskola	60	53	50	Van
Összesen		60	53	50	

Az intézmény jelentésre jogosult tanulóinak előző év végi matematikajegy

A telephely kódja	Képzési típus	Szerepel-e a jelentésben?	Előző év végi matematikajegy						Összesen
			-	1	2	3	4	5	
A	Általános iskola	Jelentésben szereplők	0	0	1	12	25	18	56
		Jelentésben nem szereplők	0	0	0	0	4	0	4
Összesen		Jelentésben szereplők	0	0	1	12	25	18	56
		Jelentésben nem szereplők	0	0	0	0	4	0	4

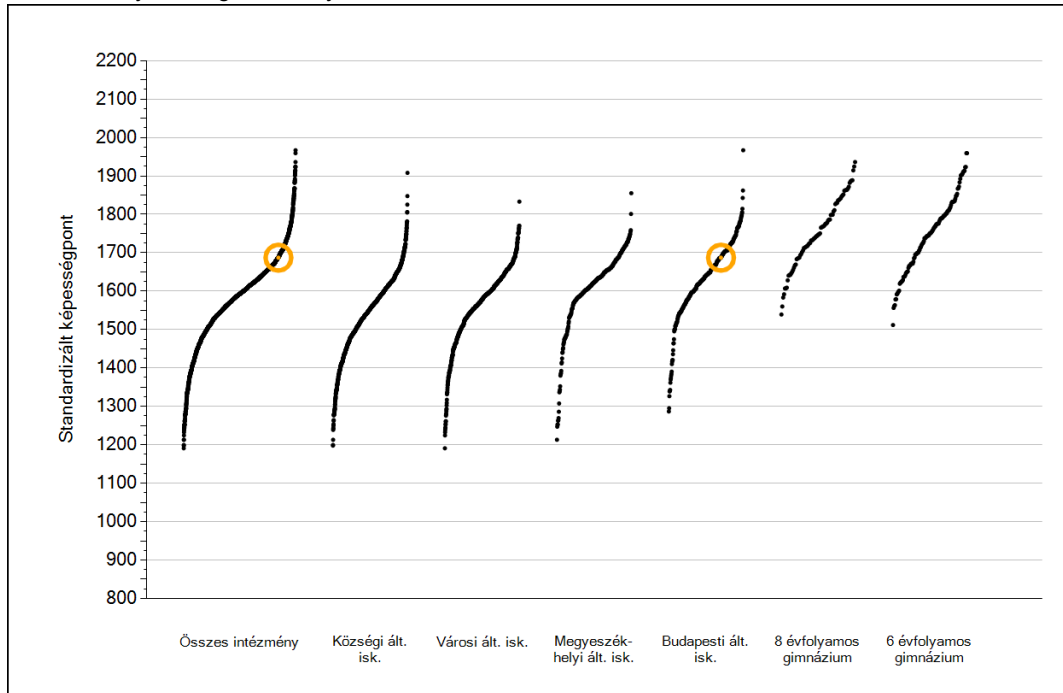


Matematika

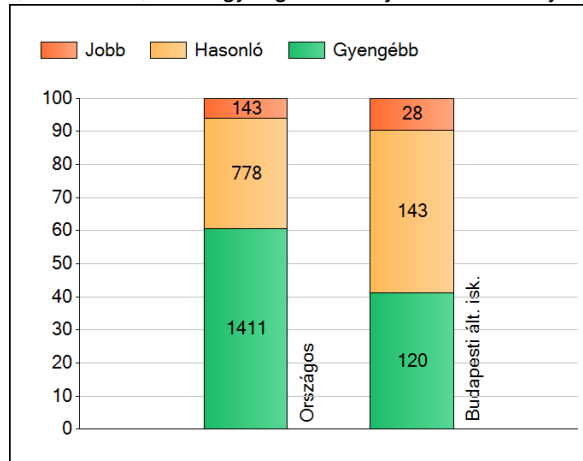
1a

Átlageredmények

Az intézmények átlageredményeinek összehasonlítása



A szignifikánsan jobban, hasonlóan, illetve gyengébben teljesítő intézmények száma és aránya (%)



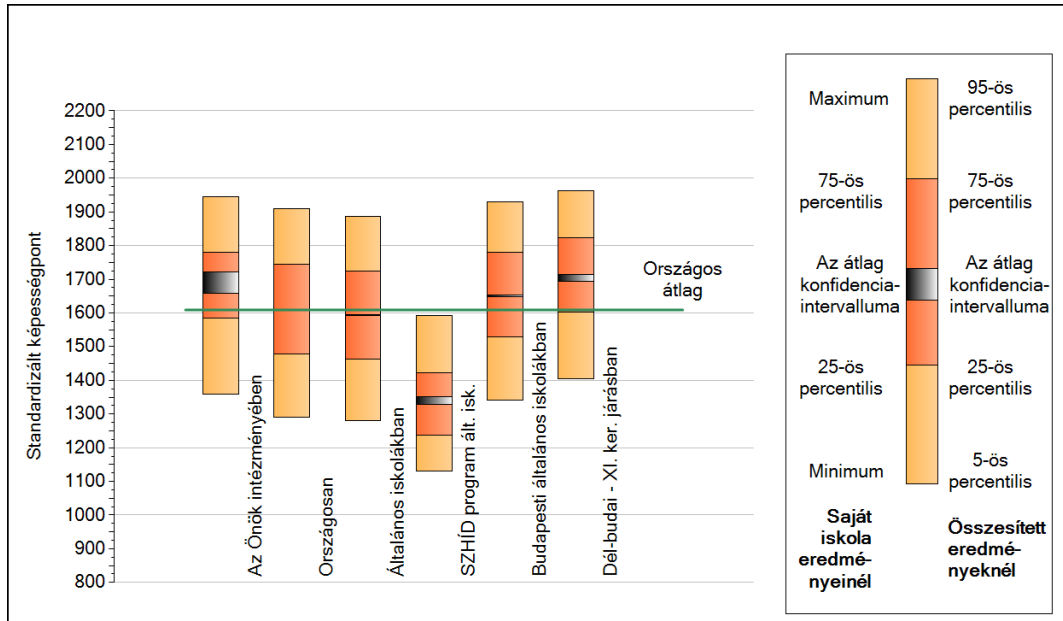
A tanulók átlageredménye és az átlag megbízhatósági tartománya (konfidencia-intervalluma)

Az Önök intézményében	1687 (1658;1722)
Országosan	1609 (1608;1610)
Általános iskolákban	1592 (1591;1593)
SZHÍD program ált. isk.	1338 (1327;1351)
Községi általános iskolákban	1548 (1546;1550)
Városi általános iskolákban	1580 (1578;1582)
Megyeszékhelyi általános iskolákban	1628 (1625;1630)
Budapesti általános iskolákban	1651 (1648;1653)
8 évfolyamos gimnáziumokban	1764 (1760;1768)
6 évfolyamos gimnáziumokban	1765 (1762;1769)

1b

A képességeloszlás néhány jellemzője

A tanulók képességeloszlása az Önök intézményében és azokban a részpopulációkban, amelyekbe Önök is tartoznak

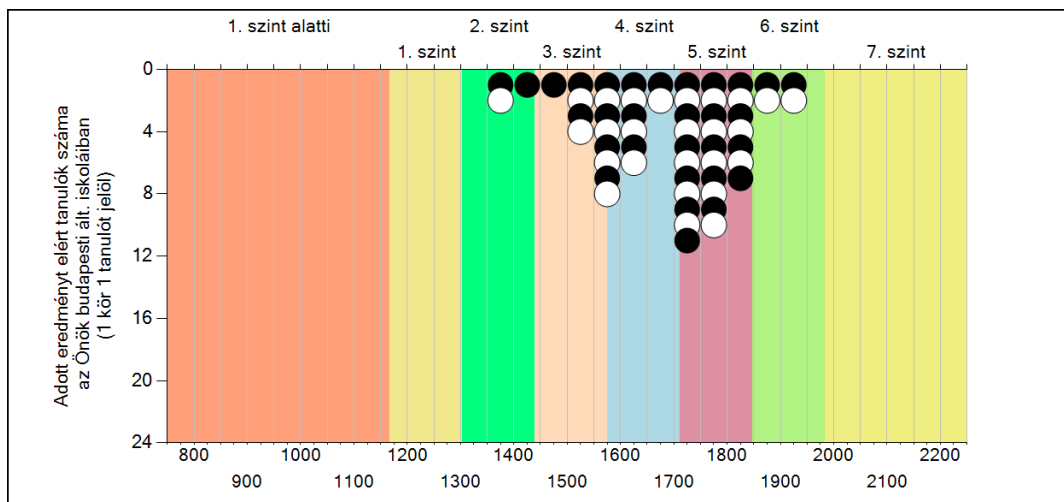
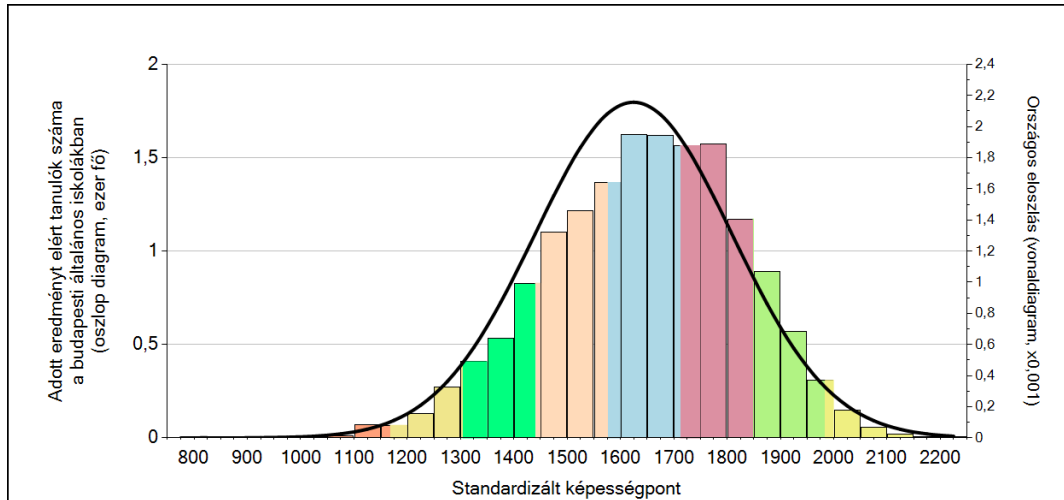


A tanulók képességeloszlása az egyes részpopulációkban

	Min. / 5-ös perc.	25-ös perc.	Átlag	(konf. int.)	75-ös perc.	Max. / 95-ös perc.
Az Önök intézményében	1359	1586	1687	(1658;1722)	1781	1944
Országosan	1290	1478	1609	(1608;1610)	1745	1908
Általános iskolákban	1281	1464	1592	(1591;1593)	1724	1885
SZHÍD program ált. isk.	1132	1236	1338	(1327;1351)	1422	1593
Budapesti általános iskolákban	1340	1529	1651	(1648;1653)	1781	1930
Dél-budai - XI. ker. járásban	1404	1602	1705	(1695;1715)	1823	1964

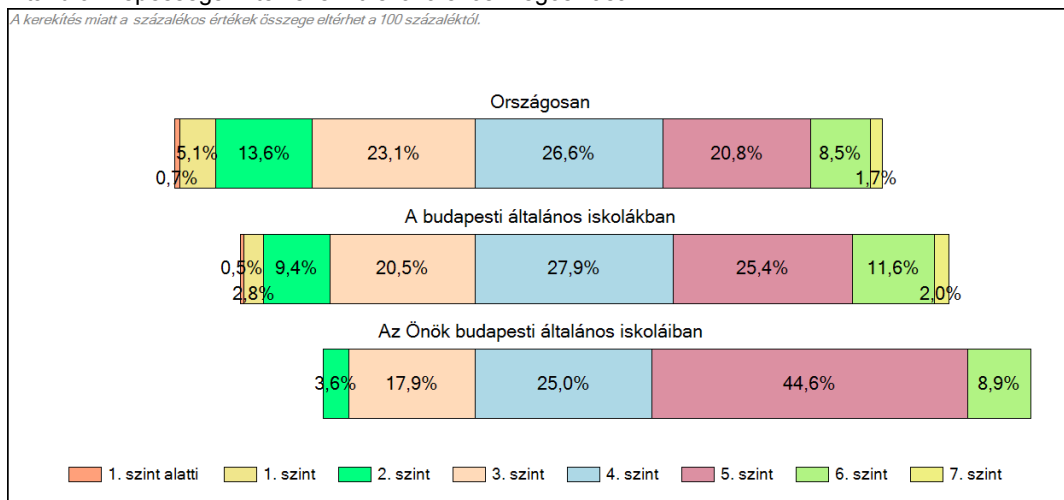
1c Képességeloszlás

Az országos eloszlás, valamint a tanulók eredményei a budapesti általános iskolákban és az Önök budapesti általános iskoláiban



A tanulók képességszintek szerinti százalékos megoszlása

A kerekítés miatt a százalékos értékek összege eltérhet a 100 százaléktól.

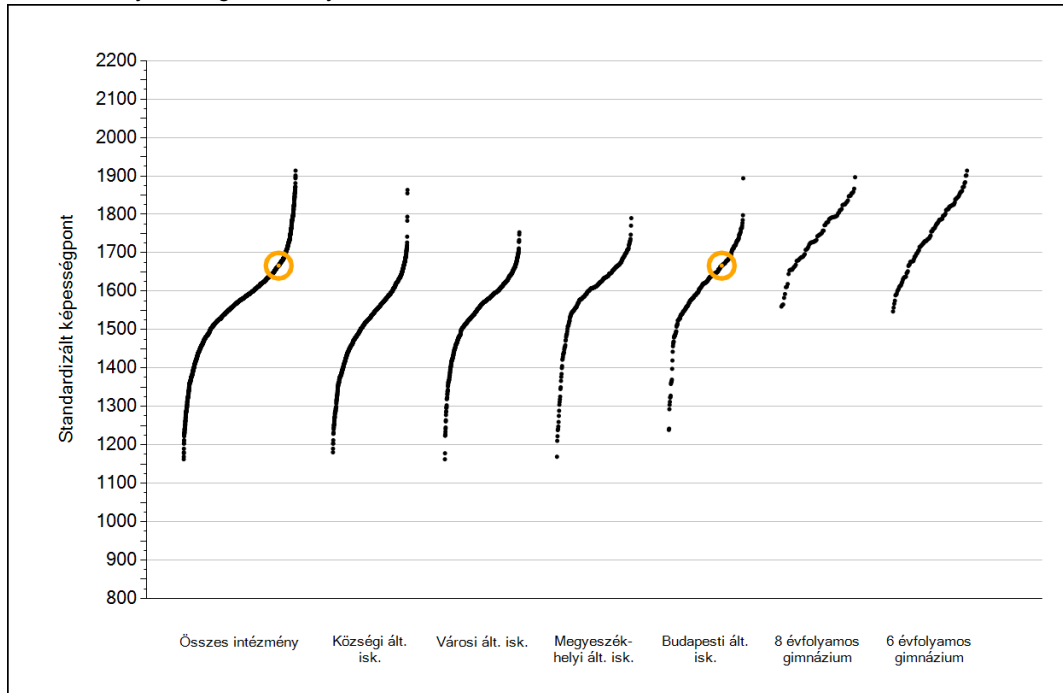


A silver, ornate pocket watch with intricate engravings is placed on an open book. The book's pages are filled with handwritten text in a cursive script. The watch has a decorative, possibly floral or heraldic, design on its lid and a small handle on the side. The lighting is soft, highlighting the metallic texture of the watch and the texture of the paper.

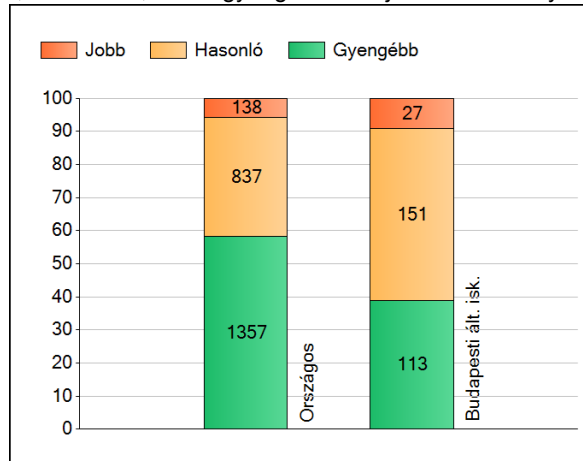
Szövegértés

1a Átlageredmények

Az intézmények átlageredményeinek összehasonlítása



A szignifikánsan jobban, hasonlóan, illetve gyengébben teljesítő intézmények száma és aránya (%)



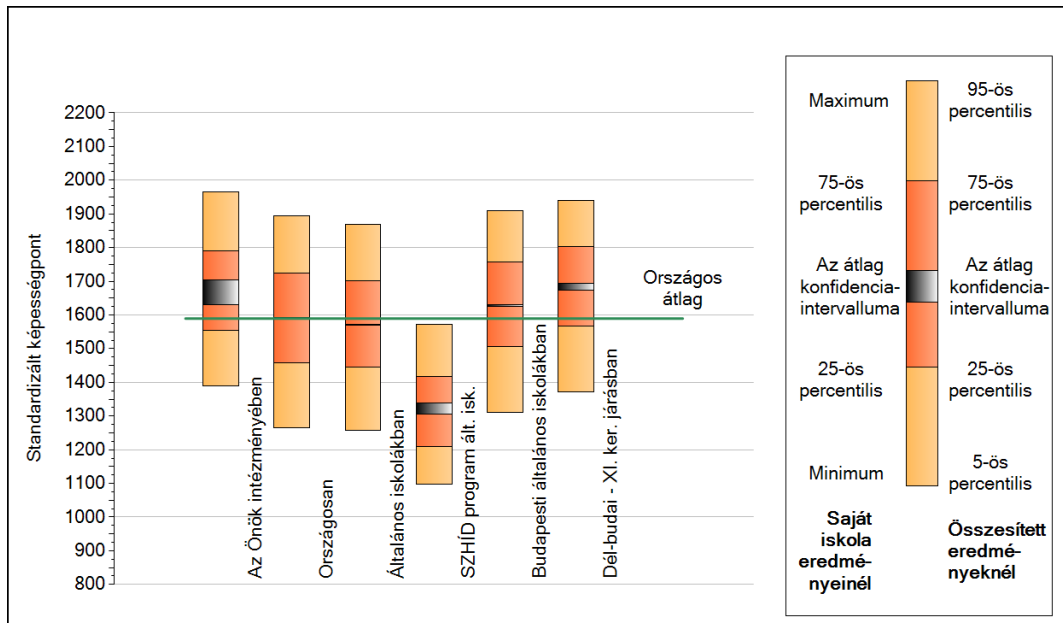
A tanulók átlageredménye és az átlag megbízhatósági tartománya (konfidencia-intervalluma)

Az Önök intézményében	1666 (1631;1703)
Országosan	1590 (1589;1591)
Általános iskolákban	1571 (1570;1573)
SZHÍD program ált. isk.	1320 (1306;1339)
Községi általános iskolákban	1523 (1521;1525)
Városi általános iskolákban	1561 (1560;1563)
Megyeszékhelyi általános iskolákban	1610 (1607;1612)
Budapesti általános iskolákban	1629 (1626;1631)
8 évfolyamos gimnáziumokban	1749 (1746;1754)
6 évfolyamos gimnáziumokban	1760 (1757;1763)

1b

A képességeloszlás néhány jellemzője

A tanulók képességeloszlása az Önök intézményében és azokban a részpopulációkban, amelyekbe Önök is tartoznak



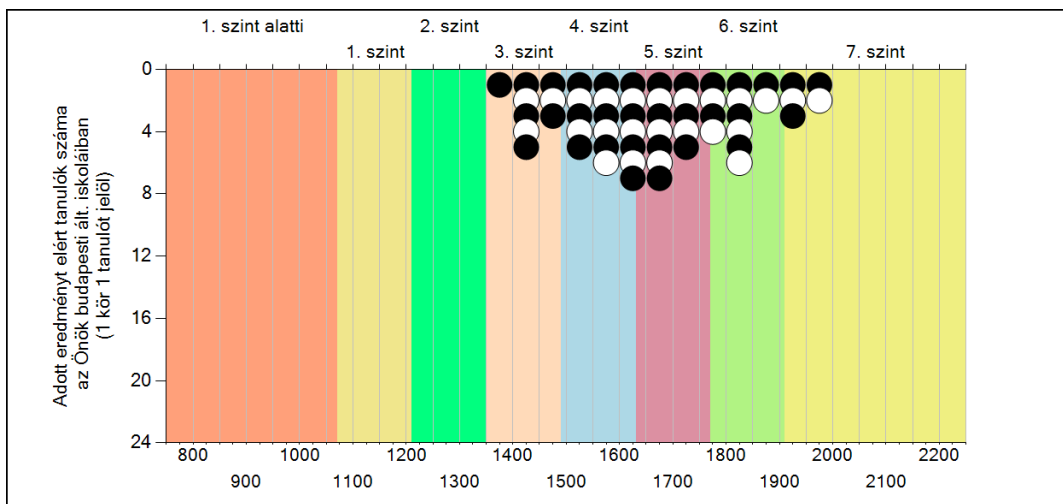
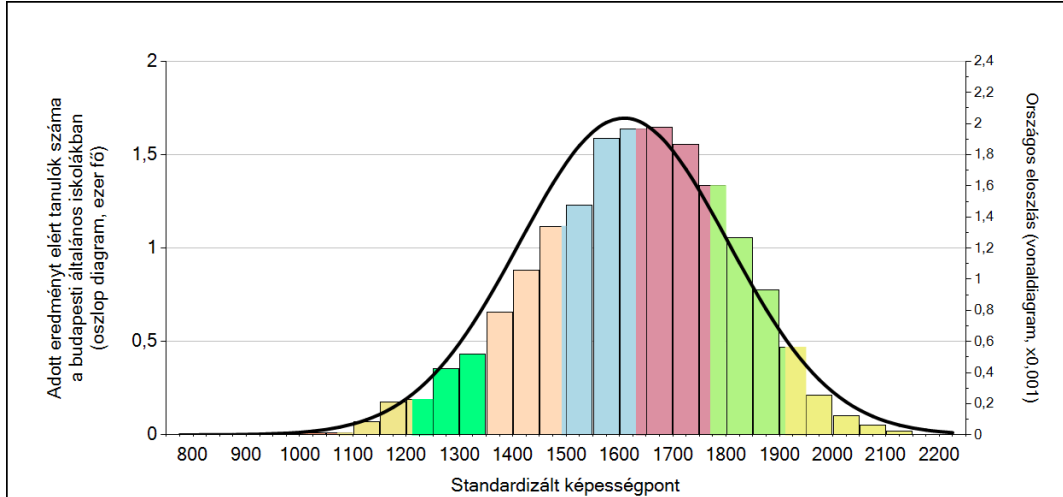
A tanulók képességeloszlása az egyes részpopulációkban

	Min. / 5-ös perc.	25-ös perc.	Átlag	(konf. int.)	75-ös perc.	Max. / 95-ös perc.
Az Önök intézményében	1390	1554	1666	(1631;1703)	1790	1966
Országosan	1266	1459	1590	(1589;1591)	1725	1894
Általános iskolákban	1257	1445	1571	(1570;1573)	1702	1870
SZHÍD program ált. isk.	1097	1210	1320	(1306;1339)	1416	1572
Budapesti általános iskolákban	1311	1507	1629	(1626;1631)	1757	1910
Dél-budai - XI. ker. járásban	1373	1568	1683	(1673;1693)	1804	1940

1c

Képességeloszlás

Az országos eloszlás, valamint a tanulók eredményei a budapesti általános iskolákban és az Önök budapesti általános iskoláiban



A tanulók képességszintek szerinti százalékos megoszlása

